COMITE DIRECTEUR
Réunion n° 1/2020
7 mars 2020
CREPS de Bordeaux-Aquitaine, Talence

Présidence : Eric Raul

Membres élus présents : Nadia Bali-Abdou, Philippe Chapt, Georges Couteau, Jacqueline Dolosor, Nicole Duclos, Marilyn Georgel, Marie-Anne Gorichon-Dias, Joël Jollit, Nicole Lassignardie, Dominique Lionard, Nathalie Richard, Jean-Pierre Rouquier, Didier Rousset, Daniel Viaud, Yves Vignau

Membres élus excusés : Jean-Marie Balaire *(pouvoir à Jacqueline Dolosor)*, Patrick Bergeaud *(pouvoir à Nicole Duclos)*, Yoan Cabirol, Christian Charpentier *(pouvoir à Marilyn Georgel)*, Marie-Claude Durranc *(pouvoir à Nathalie Richard)*, Eric Fradin *(pouvoir à Jean-Pierre Rouquier)*, Patrick Gaumondie *(pouvoir à Nadia Bali-Abdou)*, Françoise Jeante *(pouvoir à Nicole Lassignardie)*, Antoine Lavabre *(pouvoir à Dominique Lionard)*, Martine Laval *(pouvoir à Georges Couteau)*, René Meyer *(pouvoir à Philippe Chapt)*, Gérard Pajot, Martine Prévost (pouvoir à *Patrick Gaumondie, absent*), Sacha Sicard *(pouvoir à Joël Jollit)*, Pierre-Yves Viallard (pouvoir à Yves Vignaud, excusé), Yves Vignaud *(pouvoir à Nathalie Richard).*

27 présents ou représentés (12 pouvoirs) et 3 excusés ; le quorum est atteint et le CD peut valablement délibérer.

Membres de droit présents : Alain Tauzin (CDA 40)

Membres de droit excusés : Alain Gouguet (CDA 17)

Invités présents : Alain Rinjonneau (CRR)

Invités excusés : Hélène Haslay (CRM)

Assistent : Michaël Bournazeix *(Salarié, Directeur Sportif LANA)*

Début de la séance : 10 h 15 ; fin de la séance : 17 h 00

Compte tenu des impératifs du CREPS de Talence pour les repas, ajustements de l'ordre des points inscrits à l'ordre du jour.

En l'absence de Françoise Jeante, Secrétaire Générale, Marie-Anne Gorrichon Dias accepte de prendre des notes permettant l'établissement du compte-rendu de la réunion.

1) Intervention du Président

Eric Raul souhaite la bienvenue à l'ensemble des personnes présentes, dans un contexte particulier, et souhaite, avant l'examen de l'ordre du jour, intervenir sur 2 sujets d'actualité.

- *CORONAVIRUS* COVID 19 :
En raison de la crise sanitaire que connaît la France, les championnats de France du cross-country prévus lors du week-end des 7 et 8 mars 2020 à Montauban ont été annulés, et nos remerciements sont adressés à toutes celles et ceux qui se sont investis dans la préparation de cette manifestation.

Montauban : peut-être en 2021 ou 2022 ?

Indications CNOSF au 06 mars 2020 : ne pas céder à la panique, prendre les informations chaque jour. Seuls les Préfets et les autorités locales peuvent prendre des mesures. Inciter à prendre des mesures de prudence générale.

La sécurité sanitaire doit être une préoccupation de l'ensemble des acteurs, et notamment de participer à la réduction de la contagion de cette maladie en respectant les "gestes barrières", et des comportements individuels adaptés.

C'est l'ensemble de nos activités sportives (compétitions, Championnats, stages, entraînements, formation…) qui vont être menacées d'annulation, et pour certaines d'un report à une date ultérieure, dans la mesure du possible. Les installations sportives peuvent faire l'objet de mesures de restriction / interdiction dans leur utilisation, et ainsi ne plus permettre une pratique sportive.

En ce qui concerne les salariés de la Ligue, et les intervenants extérieurs, la Ligue mettra en œuvre les recommandations des autorités publiques, et notamment, dans la mesure du possible, le télétravail.

- *Prévention des violences dans le sport* :
Le sport français est dans la tourmente : violences sexuelles dans le sport, faits graves, impardonnables, révélés, d'autres fédérations touchées. Le sport français doit mettre en œuvre de nouvelles mesures pour lutter contre ces violences.

Autour des faits, se méfier de tout ce qui touche à la rumeur, et respecter la présomption d'innocence.

Le ministère des sports interpelle sur les incivilités, discriminations, déviances comportementales, communautarisme, dopage.

L'athlétisme est également concerné. Les valeurs du sport sont directement impactées y compris dans la ligue. *(Cf. Charte Ethique et de Déontologie)*

La ligue d'Athlétisme prendra ses responsabilités, notamment avec des mesures d'éloignement, et sera aux côtés des victimes.

Les Dirigeants également doivent montrer l'exemple sur les stades, et hors des stades.

A l'issue du dernier Comité Directeur de la Ligue du 7 décembre 2019, Eric Raul indique qu'il a recueilli de nombreuses remarques concernant le ressenti de la part d'un certain nombre de participants avec de nombreuses interventions ne respectant pas nos règles de fonctionnement interne, intempestives, ou pour régler notamment des problèmes d'ordre personnel.

Eric Raul demande à tous les participants du Comité Directeur une amélioration du fonctionnement interne nécessaire pour respecter la tenue des réunions internes, et permettre une bonne participation de l'ensemble des membres du Comité Directeur.

D'autre part, des incidents liés au non respects des règles de compétitions de la part de athlètes, entraîneurs, accompagnants…sont survenus récemment lors des compétitions, notamment au Stadium de Bordeaux, qui ont nécessité une mise en garde et un rappel à tous les clubs de la Ligue.

Marie-Anne Gorichon Diaz, Présidente de la COT Régionale, rappelle que le Juge Arbitre de la compétition doit interrompre momentanément la compétition le temps de régler les problèmes (y compris pour des occupations du terrain par des entraîneurs ou des parents…), seule réponse qui semble pouvoir fonctionner pour faire admettre les consignes. Certains athlètes sont irrespectueux à l'égard des organisateurs, du jury : ne pas hésiter à mettre des cartons rouges. Les incivilités deviennent fréquentes lors des compétitions.

Il ne faut pas laisser s'installer des comportements individuels non respectueux des personnes, aussi bien dans les compétitions, que dans les réunions.

Des mesures gouvernementales existent : « *Coup de sifflet* », il faut passer à la tolérance zéro.

Joël Jollit, Vice-Président, indique qu'une cellule de vigilance sera créée à la Fédération Française d'Athlétisme afin de permettre de mieux identifier les difficultés, en complément des autres Commissions.

Eric Raul rappelle que les statuts de la Ligue ne laissent que peu de possiblités à la mise en place de mesures disciplinaires, et que les règlements sportifs doivent être appliqués.

Le Comité Ethique et Déontologie de la FFA et/ou l'Organe disciplinaire de Première Instance FFA sont amenés régulièrement à se prononcer sur les cas qui leurs sont soumis.

On est toutes et tous concernés et responsables. Eric Raul invite chacune des Commissions Régionales, les dirigeants, les membres du Jury, de l'encadrement sportif, les athlètes et leurs parents, à mieux respecter nos règlements internes, à prendre des mesures adaptées aux circonstances, de souhaiter une amélioration du fonctionnement et du respect des personnes.

---

2) Procès verbal du Comité Directeur du 7 décembre 2019

Le PV du Comité Directeur du 7 décembre 2019 est adopté à l'unanimité

En ce qui concerne la vie de la Ligue, Eric Raul indique que dorénavant, Michaël Bournazeix, Directeur Sportif de la Ligue, exposera lors de chaque Comité Directeur de la Ligue les principaux résultats des compétitions, Championnats, mais aussi stages, sélections… concernant l'ensemble des athlètes de la Ligue.

3) Vie de la ligue

3-1 Institutionnel : *(Président)*

9 janvier, Conseil Régional, Vœux Alain Rousset
13 janvier, Talence, Adjan Consulting, Partenariats

10 janvier, DRJSCS, vœux Patrick Bahègne, et CROS N-A
18 janvier, Cros N-A, conseil d'administration
20 janvier, Poitiers, rencontres salariés LANA
21 janvier, Bordeaux, 57ièmeOscars Sport Sud –Ouest
24-25 janvier, Paris, FFA, Comité Directeur et CNDLT
27 janvier, Bordeaux, Université, Trophées Sport U
3 février, Talence, Commissaire aux Comptes LANA
6 février, Talence, Conseil Régional, Sport Santé en Lycées N-A
7 février, Pau, AG Comité Départemental Athlé 64
13 février, Talence, IRFO, Thibault Deschamps, DTN Adjoint FFA
14 février, Paris, FFA, commission Finances et Budget
19 février, Liévin, IRFO, Athlé Forme Santé, Diagnoform
21-22 février, AG Comités Départ. Athlé 16-33
16 février, Conseil Régional, Convention Objectif 2020
28 février, Poitiers, Conseil Economique et Social
29 février, Talence, WA (ex IAAF), héritage, décerné au Décastar
2-3 Mars, Paris, FFA, Projet Sportif Fédéral (ANS) Jean-Pierre Rouquier réfèrent PSF-ANS pour la ligue Nouvelle-Aquitaine

Eric Raul tient à souligner particulièrement la récompense attribuée par la World Athletic (ex IAAF) attribuée au Décastar, et à ses organisateurs, pour la place éminente occupée sur la scène internationale par cette compétition compte tenu, notamment, des performances réalisées dans les Epreuves Combinées. Au nom de la Ligue, Eric Raul réitère ses félicitations à l'ensemble des organisateurs, aux athlètes, mais aussi à ce formidable public pour le soutien apporté, et qui permet à notre région de Nouvelle-Aquitaine d'avoir une compétition exceptionnelle, de dimension mondiale, participant à l'Héritage de l'Athlétisme.

3-2 Sportif :
Michaël Bournazeix, Directeur Sportif de la Ligue, intervient pour présenter les principaux faits marquants au niveau sportif.

Tendance générale : légère hausse des participations des athlètes qualifiés sur les championnats. Sur les 1/4 de finales et les demi-finales de cross, les participations restent stables voire augmentent.

Les statistiques vont permettre d'améliorer l'offre de compétitions aux athlètes.

Les participations sur les compétitions MASTER restent importantes. Point fort de l'athlétisme en LANA. Ces compétitions, au niveau fédéral, sont classées en Athlé Santé-Loisirs.

Le stage LANA début janvier a concerné moins d'athlètes (165 athlètes suivis cette année pour un meilleur suivi et diminuer les efforts sur le budget).

Match inter ligues à Lyon le 9 février : bien que compliqué à mettre sur pied, compétition qui a bien fonctionné et qui a été remportée par la LANA

Plus de la moitié des athlètes de la LANA sont qualifiés pour les finalistes et les podiums aux championnats de France en salle.

Les athlètes perçoivent mieux l'importance des stages régionaux dans leur préparation.

Pour le Hors Stade, de bons résultats également.

La LANA fournit encore peu d'athlètes pour les équipes de France, malgré les bons résultats mais en progrès.

Eric Raul remercie Michaël Bournazeix de cette présentation

4) Agenda réunions et compétitions saison estivale 2020

4-1) Assemblées générales

2020 sera une année élective, ce qui va nécessiter une Assemblée Générale élective, en complément de celle prévue annuellement.

Eric Raul rappelle que selon nos statuts, les Assemblées Générales des structures déconcentrées doivent se situer avant celle de la FFA.

L'agenda 2020 est par ailleurs dépendant des mesures exceptionnelles qui peuvent être prises dans le contexte actuel de crise sanitaire COVID 19.

La FFA a fixé ses AG au 24-25/04/20 (financière) à Mulhouse et 05/12/20 (AG élective) à Paris.

La Ligue d'Athlétisme Nouvelle-Aquitaine propose de fixer des Assemblées Générales au

- Samedi 4 avril 2020 : AG financière, à la Maison Régionale des Sports à Talence
- Samedi 14 novembre 2020 : AG élective, à la Maison Régionale des Sports à Talence.

Les comités départementaux devront avoir fait leur AG élective avant le 13 novembre 2020.

Le Comité Directeur de la Ligue valide, à l'unanimité, le calendrier des Assemblées Générales (sous réserve des modifications pouvant intervenir en raison de la crise sanitaire COVID 19).

4-2) Championnats

Eric Raul rappelle que la Comité Directeur ou Bureau Exécutif doivent valider également l'agenda sportif et l'implantation de tous les Championnats Régionaux (remise de titres, en correspondance avec les championnats de France), ou compétitions assimilées, et que la ligue est responsable de ces implantations.

Cette liste doit faire l'objet d'une mise à jour régulière et il invite les Commissions Régionales à plus de rigueur et de méthode dans la procédure d'attribution. Il évoque également le cas des compétitions qui servent de support à des qualifications régionales, qualifiées de *"pré-régionaux"* ou autres appellations, qui sont réparties sur le territoire de Nouvelle-Aquitaine et qui ne délivrent pas de titres (piste, cross, MASTER, running…).

Sur les 2 dernières années, il a été constaté quelques "bugs" de fonctionnement, et des interrogations sur la procédure d'attribution, et qui ont été perçues, parfois, par certains clubs, comme pouvant manquer de transparence ou d'explications.

Michaël Bournazeix, Directeur Sportif, à la demande du Président, à consulté l'ensemble des Commissions Régionales (CSO, CRJ, CRR, CRM, CRAM, CRH) concernées par les Championnats Régionaux, et a établi un document de synthèse, qu'il présente au Comité Directeur, et qui concerne

aussi bien les Championnats Individuels de MI à SE, Masters, Interclubs, Running, Marche Nordique.

Cette liste permettra, par la suite, d'étudier les prises en charge financières Ligue pour les membres du jury "stade".

Un large débat d'ensemble permet d'examiner, notamment

- les compétitions Equip'athlé doivent être prises en charge en tant que championnat régional ?
- à définir ce qu'il faut retenir comme compétitions de niveau régional
- Implantation des compétitions : manque d'informations pour que les candidatures des clubs puissent se faire (publicité).

Eric Raul remercie Michaël Bournazeix pour l'établissement de cette liste, qui doit servir de référence à l'ensemble des acteurs de la ligue, qui a le mérite d'exister, et pourra faire l'objet de modifications ultérieurement, notamment en raison des conséquences de l'aggravation de la crise sanitaire actuelle.

Le Comité Directeur valide la liste des Championnats et des implantations (à compléter, selon les circonstances).

5) Commissions régionales

Eric Raul demande à ce que les membres des Commissions Régionales puissent être validés par Bureau Exécutif *(art 35.3 des statuts)*, quand il y a du changement, et mentionner les personnes invitées.

Il rappelle que la Commission de Surveillance des Opérations Electorales (CSOE) doit être constituée au plus tard dans les 2 mois (soit le 14 septembre 2020) précédent l'Assemblée Générale élective *(art 17.2 des statuts)* qui se compose de 3 personnes, au moins, désignées par le Comité Directeur. Il fait appel à candidature pour cette élection qui aura lieu lors de la prochaine réunion du Comité Directeur de la Ligue.

6) Comptes financiers exercice 2019 : compte de résultat, bilan, annexes

Jean-Pierre Rouquier, Trésorier Général de la Ligue, présente les documents financiers relatifs à l'exercice 2019.
Globalement le montant des recettes a été légèrement supérieur à la prévision, et celui des dépenses inférieur à la prévision.

Recettes : 769 660,45€ pour 754 836 € de prévision avec

- Importante diminution des subventions publiques
- Forte augmentation du sport santé, nombreuses prestations DIAGNOFORM effectuées

Dépenses : 733 093,03€, avec

- Moins de charges par rapport au prévisionnel (754 836€)
- Baisse de la masse salariale par rapport à ce qui était prévu
- De réels efforts ont été faits, les engagements ont été tenus.
- Forte progression du sport santé.
- Emploi des contributions volontaires : 220 500€ de valorisation des emplois des CTS

. Il en résulte un excédent de 36 567,42 €.
Ce montant ne tient pas compte du montant définitif accordé par le Conseil Régional qui sera versé après envoi des comptes rendus financiers des différentes actions subventionnées.

Il est proposé d'affecter le résultat de l'exercice au compte de report à nouveau (en attente, non affecté) et non au compte de fonds associatif, comme il est d'usage dans le fonctionnement des associations sportives (notions de fonds propres).

La trésorerie au 31/12/2019 s'établit de la manière suivante :

CLUBS (SIFFA) :	137 266,80 €
LIGUE y compris POLE :	19 639,04 €
PLACEMENTS (livrets épargne et parts sociales) :	711 819,35 €

7) Cotisations ligue 2020 (ex part Ligue)

Eric Raul propose de ne pas modifier, pour la saison 2020-2021, les tarifs des cotisations clubs (100,00 €) et individuelles (ex part Ligue), et de conserver les tarifs de la saison en cours.

Un débat s'engage sur les tarifs actuellement applicables qui ont été débattus, notamment, lors de la fusion des Ligues en 2017.

Pour certains, il serait nécessaire de réexaminer les tarifs applicables à chacune des catégories d'âge, ou de licence.

Les cotisations participent à l'ensemble du fonctionnement associatif.

Le Comité Directeur adopte à l'unanimité le maintien des tarifs en vigueur pour la saison 2020-2021 qui sera soumis à l'Assemblée Générale.

8) Circulaire financière 2020

Jean-Pierre Rouquier, Trésorier Général de la Ligue, présente le projet de la circulaire financière 2020

Quelques modifications sont apportées en séance, notamment sur les véhicules où figure la mention de « remboursement du carburant ».
Frais de parking : 70 euros
Forfait communication téléphonique des CTS limité à 50 % du montant, avec un plafond à 50,00 €.

Notes de frais : doivent passer systématiquement par le secrétariat de Talence et sont à transmettre dans le mois suivant l'évènement.

Repas : préciser la liste des personnes qui ont été facturées. Un maximum d'information doit être fourni pour une affectation correcte des dépenses.

Indemnités de jury : pas discutées en COT (*le bureau exécutif a fixé à 15€ l'indemnité par compétition pour tous les officiels à l'exception des assistants avec un minimum de 3 compétitions*) à partir d'un calendrier d'une quinzaine de compétitions (championnats régionaux et compétitions de niveau régional fléchées).

cf. PV CSO du 29 février pour les indemnités des clubs pour les interclubs

La circulaire financière 2020 de la Ligue est adoptée.

9) Budget 2020

Les documents budgétaires pour 2020 sont présentés par Jean-Pierre Rouquier, Trésorier Général de la Ligue.
Ils sont basés pour 2020 sur

- Des cotisations clubs et des montants inchangés des tarifs des cotisations individuelles Ligue (ex part Ligue) 2020-2021,
- Des critères inchangés au Projet Sportif Fédéral / ANS 2020,
- Une reconduction de la Convention d'Objectif avec le Conseil Régional N-A,
- Un équilibre du budget entre recettes et dépenses,
- L'organisation de 2 assemblées Générales, avec des modalités de vote électronique

Le budget analytique est présenté en 9 chapitres. Il est le résultat de la compilation des prévisions des personnes en charge des différentes actions de fonctionnement de la ligue

Des explications sont fournies pour expliciter les chapitres analytiques et pour avoir une meilleure compréhension du budget.

Recettes : 817 194 €

- Grosse diminution des subventions publiques : quel modèle économique de fonctionnement pour l'avenir ?
- Le montant des cotisations pour 2020-2021, qui ne fait pas l'objet de progression, aurait pu faire l'objet d'une progression annuelle modeste, mais régulière.

La trésorerie de la Ligue lui permet de faire face à ses engagements. Il n'est pas envisagé, comme les années précédentes, de contribuer à un soutien de trésorerie de la FFA.

Eric Raul considère que le budget présenté pour 2020 est un budget, de nouveau, de rigueur comme souhaité par l'Assemblée Générale lors du budget 2019. Ce budget limite les actions de la Ligue, et notamment le soutien aux athlètes et aux clubs, par un manque de moyens financiers disponibles, en permettant uniquement la reconduction des actions en cours.

Eric Raul fait remarquer que la gestion des ressources humaines de la Ligue, issue de la fusion des Ligues en 2017, doit être développé en proposant, notamment, une meilleure Gestion Prévisionnelle des Emplois en rapport avec les objectifs de la Ligue.

Eric Raul remercie Françoise JEANTE, secrétaire Générale de la Ligue, pour son investissement sur les ressources humaines car nombreuses sont les heures de bénévolat.

Le budget 2020 de la Ligue est adopté.

10) Modifications statutaires / Règlement intérieur

Eric Raul propose une modification des statuts de la Ligue, à présenter lors de l'AG du 4 avril 2020 :

- L'article 23.3 selon lequel *le nombre des membres de ce Comité Directeur est de 31. Les membres sortants sont rééligibles.* Il constate que ce nombre de 31 personnes élues est issu de la fusion des Ligues, et propose, pour l'avenir, de ramener ce nombre à 25, pour des raisons d'efficacité des réunions, car avec les membres de droit et les invités cela peut représenter jusqu'à une cinquantaine de personnes… Ce constat est déjà partagé par de nombreuses Ligues en France. Il convient cependant d'être attentif à la représentation des différents territoires de la Région Nouvelle-Aquitaine ; les président(e)s des Comités Départementaux sont membres de droit.

- L'article 35, concernant le changement d'appellation des Commissions Régionales
    - Courses Running (CRCR), en Running (CRR)
    - Athlétisme Santé Loisir (CRASL), en Athlé Forme Santé (CRAFS),

De même il convient de modifier le Règlement Intérieur concernant les Commissions Régionales
- L'article 33, Courses Running (CRCR), en Running (CRR)
- L'article 36, Athlétisme Santé Loisir (CTASL), en Athlé Forme Santé (CRAFS)

Il est souhaité que les Commissions Régionales puissent avoir dans chaque Comité Départemental un correspondant.

Le Comité Directeur valide les propositions à l'issue d'un vote (1 voix contre, 1 abstention).

11) Assemblée Générale LANA du 4 avril 2020

Eric Raul rappelle qu'il convient de convoquer l'Assemblée Générale annuelle de la Ligue.

La date de l'AG de la LANA est contrainte par la date de l'AG de la FFA qui est fixée les 24-25 avril 2020 à Mulhouse.

En ce qui concerne l'AG ordinaire de la LANA, le Comité Directeur arrête la convocation :
- Date : samedi 4 avril 2020
- Lieu : Maison Régionale des Sports à Talence
- Ordre du Jour, comprendra une partie extraordinaire (modification des statuts et du Règlement Intérieur) et une partie ordinaire (financière)
- Déroulé : 13h30-17h, formalités à partir de 12 h
- Prévoir un temps d'intervention ou de présentation
    - FFA, pour les championnats d'Europe d'Athlétisme à Paris et inciter les clubs à venir
    - FFA, centenaire
    - MAIF, (délégué régional, espace de présentation dans le hall de la Maison Régionale des Sports)

Lors de l'AG LANA du 4 avril 2020, il conviendra de prévoir (éventuellement) une élection complémentaire pour les Délégués des clubs LANA à l'Assemblée Générale de la FFA de Mulhouse (17 personnes) en raison d'un manque prévisible de délégués élus (titulaires et suppléants).

Il sera fait appel à la société Ubiqus pour organiser le vote électronique de l'Assemblée Générale.

En raison de l'évolution prévisible de la crise sanitaire COVID 19 en France, les Assemblées Générales de la FFA et de la LANA pourrait être modifiées, repoussées, pour tenir compte des contraintes fixées par les autorités publiques. Il conviendra alors de consulter de nouveau le Comité Directeur.

12) Assemblée Générale FFA

12-1 Déplacement

Joël Jollit présente les modalités pratiques du déplacement des délégués de Clubs de la Ligue à l'Assemblée Générale ordinaire de la FFA du vendredi 24 et samedi 25 avril 2020 à Mulhouse.

12-2 Délégués des Clubs LANA

En raison des contraintes liées au déplacement pour participer à cette AG de la FFA à Mulhouse, il a été constaté que la Ligue ne pourrait présenter les 17 délégués des Clubs qui lui sont attribués. Il sera probablement nécessaire de procéder à une élection complémentaire lors de l'AG de la Ligue du samedi 4 avril 2020.

Rappel : l'Assemblée Générale élective de
- la Ligue est prévue pour le samedi 14 novembre 2020 après-midi
- la FFA est prévue le samedi 5 décembre 2020.

13) Centenaire FFA

L'année 2020 sera celle de la célébration du centenaire de la FFA, *1er sport Olympique*, dont la coordination du projet est assurée par Jean-Pierre Fournery (FFA).
Le programme global *Héritage Athlétisme* comporte des nombreuses animations, et constitue une année de partage et d'échanges en territoires, afin de rendre hommage à toutes les personnes qui ont contribué au développement, la valorisation et la popularisation de l'Athlétisme.

Le centenaire est l'occasion de la réalisation
- d'une exposition FFA, itinérante, avec panneau spécifique LANA (24 Roll up)
- d'un livre collector sur l'athlétisme (300 pages, environ)
- d'un timbre postal du centenaire FFA (par planche de 30 timbres)

Eric Raul souhaite que la Ligue, les Comités Départementaux, les Clubs… mais aussi les athlètes, les familles, les partenaires… s'associent pleinement aux diverses manifestations du centenaire de la FFA.

14) Job Dating LANA

Eric Raul rappelle le principe du projet *"Du sport vers l'emploi"* de rassembler sur une journée une centaine de demandeurs d'emploi afin de rencontrer 20 recruteurs potentiels, avec le concours de Pôle Emploi (et Synergie).

Le *process* se déroule en 3 temps :
- Faire pratiquer du sport à des responsables d'entreprises et des demandeurs d'emploi ENSEMBLE,
- Déjeuner ensemble, prolonger des échanges amorcés lors de ateliers,
- Réaliser un temps d'échanges entre demandeurs d'emploi et responsables d'entreprises sur les postes proposés.

René Meyer, membre du Comité Directeur de la Ligue, est chargé de coordonner le projet sur la région de la Nouvelle-Aquitaine.

En 2020, il est prévu, pour le moment, 6 journées avec les Clubs de Nouvelle-Aquitaine : Bordeaux, Limoges, Niort, Poitiers, Mont-de-Marsan, Villeneuve / Lot. Il sera possible à d'autres clubs d'organiser un Job Dating.

Le premier Job Dating LANA sera organisé le jeudi 9 avril 2020 par le Club de Bordeaux Athlé à Bordeaux / Stehélin. Les autres journées sont prévues à la suite.

Là encore, en raison de la situation sanitaire, les dates peuvent être modifiées.

15) Question diverses

Les prochaines réunions du Comité Directeur LANA sont fixées au

- Samedi 6 juin 2020
- Samedi 3 octobre 2020

En raison du calendrier sportif chargé prévu sur les mois de mai et Juin 2020, des membres du Comité Directeur, qui sont aussi membres de jury, souhaitent que la date de la réunion du Comité Directeur prévue pour le samedi 6 juin puisse faire l'objet d'un nouvel examen, voir supprimée.

l'issue d'un large débat, il est proposé de sursoir à la réunion du CD du samedi 6 juin 2020, sauf urgence ; seule la date de la réunion du Comité Directeur LANA du samedi 3 octobre 2020 est maintenue, et serait donc la dernière de cette mandature avant les élections.

Le Président
Eric Raul

LANA BUDGET PREVISIONNEL EXERCICE 2020 / COMITE DIRECTEUR 07 mars 2020

CHARGES	2018	2019		2020	PRODUITS	2018	2019		2020
	Réalisations	Prévision	Réalisation	Prévisions		Réalisations	Prévisions	Réalisations	Prévisions
1 ATHLETISME COMPETITIONS									
Championnats régionaux	31 831,09	25 000,00	27 700,68	22 000,00	Inscription hors ligue / Pénalités	3 799,00	6 000,00	6 385,71	4 900,00
Championnats Inter clubs	30 374,59	28 500,00	30 783,18	27 000,00	Droits inscription des clubs	18 000,00	18 400,00	18 000,00	18 400,00
Championnats Masters	1 330,32	1 300,00	1 547,71	1 500,00	Inscription hors ligue / Pénalités			120,00	100,00
Championnat Cross	14 316,31	11 500,00	15 353,18	15 000,00	Pénalités			1 219,29	
1A. Championnats régionaux sur piste	**77 852,31**	**66 300,00**	**75 384,75**	**65 500,00**	Labellisations clubs	840,00			
Salaires	4 664,32	15 434,83	16 346,10	15 654,61	Conseil Régional Aide emploi			2 616,00	2 616,00
Frais de fonctionnement	7 859,64	5 000,00	2 056,89	600,00	Partenariats		0,00	0,00	
1B. Salaires & Fonctionnement	**12 523,96**	**20 434,83**	**18 402,99**	**16 254,61**					
Sous-total ATHLETISME COMPETITIONS	90 376,27	86 734,83	93 787,74	81 754,61		22 639,00	24 400,00	28 341,00	26 016,00
2 SUIVI ATHLETES									
Stages / Compétitions	3 963,17		2 670,00	12 000,00	Stages	1 990,00			
Entrainements	27 657,19	20 000,00	22 679,65	33 000,00	Crédit état	11 000,00	7 300,00	7 300,00	10 000,00
Suivi scolaire/Sportif/Médical	30 651,41	35 000,00	33 031,97	25 000,00	Partenariats	5 700,00	5 700,00	5 700,00	5 700,00
Equipement	8 311,31	4 500,00	5 014,40	4 900,00	Conseil Régional	21 500,00	19 800,00	19 800,00	22 000,00
2A. Suivi athlètes POLE & CER	**70 583,08**	**59 500,00**	**63 396,02**	**74 900,00**	Inscriptions	14 996,67	15 000,00	20 528,33	18 650,00
					Produits excéptionnels			8 701,69	
Salaires	89 677,34	59 475,67	65 299,04	51 504,20	Conseil Régional Aide emploi	13 080,00	9 156,00	4 578,00	4 578,00
Frais de fonctionnement	1 892,91	1 000,00	872,45	1 000,00	Mise à Disposition	2 413,59	3 500,00		
2A1. Salaires & Fonctionnement POLE & PER	**91 570,25**	**60 475,67**	**66 171,49**	**52 504,20**	ASP	119,85			
					PSF-ANS		6 000,00	6 000,00	6 000,00
Stages et sélection match	66 572,59	73 000,00	77 111,90	72 000,00					
Frais de fonctionnement	217,00	250,00	91,98	8 700,00	Conseil Régional	10 000,00	15 000,00	12 000,00	15 000,00
2B. Suivi athlètes régionaux	**66 789,59**	**73 250,00**	**77 203,88**	**80 700,00**	PSF-ANS	30 000,00	35 000,00	23 000,00	25 000,00
					Inscriptions	17 976,12	35 000,00	23 301,84	24 500,00
Déplacements	513,00	2 000,00		7 000,00					
Frais de fonctionnement	16,70	50,00		100,00					
2C. Sélection équipe	**529,70**	**2 050,00**	**0,00**	**7 100,00**					
					Conseil Régional (Tenues)	867,01			
Salaires	27 703,10	26 040,87	27 851,69	26 635,07	ASP	119,85			
Frais de fonctionnement		1 500,00		100,00					
2D. Salaires & Fonctionnement	**27 703,10**	**27 540,87**	**27 851,69**	**26 735,07**					
Fonctionnement ETR	9 659,71	9 000,00	2 767,72	6 000,00	Conseil Régional Aide emploi			1 962,00	1 962,00
2E. ETR	**9 659,71**	**9 000,00**	**2 767,72**	**6 000,00**	ANS	5 000,00	8 000,00		5 000,00
Sous-total SUIVI ATHLETES	266 835,43	231 816,54	237 390,80	247 939,27		134 763,09	159 456,00	132 871,86	138 390,00

3 ATHLETISME DES JEUNES									
Développement PASS'ATHLE		10 000,00	2 940,39	7 000,00					
Stages	13 684,56	20 000,00	32 567,48	36 000,00					
Sélection équipe	13 189,89	12 000,00	11 935,14	13 500,00	Conseil Régional	7 800,00	9 000,00	9 000,00	16 000,00
ETR Jeunes				4 400,00	PSF-ANS	9 000,00	18 000,00	8 000,00	12 500,00
					Inscriptions	9 350,00	5 500,00	10 538,16	11 600,00
3A. Suivi athlètes jeunes	**26 874,45**	**42 000,00**	**47 443,01**	**60 900,00**	FFA (50*110) / cross		5 500,00	5 701,00	6 000,00
					Conseil Régional (Tenues)				
Salaires	9 085,78	5 117,05	5 283,65	5 230,00	ASP	119,85			
Frais de fonctionnement	787,46	700,00	657,17	500,00					
3B. Salaires & Fonctionnement	**9 873,24**	**5 817,05**	**5 940,82**	**5 730,00**					
Sous-total ATHLETISME DES JEUNES	36 747,69	47 817,05	53 383,83	66 630,00		26 269,85	38 000,00	33 239,16	46 100,00

4 ATHLETISME RUNNING									
Courses labellisées	3 168,00	9 200,00	6 123,60	6 000,00	Droits labellisation	5 083,75	5 000,00	3 837,50	4 000,00
Sélection équipe	6 009,80	0,00		2 500,00	Contribution des Comités départementau	805,00			
4A. Courses sur routes	**9 177,80**	**9 200,00**	**6 123,60**	**8 500,00**	Conseil Régional				3 000,00
					PSF-ANS				2 000,00
Cross					Droits labellisation / Inscriptions clubs	1 137,50	500,00	3 572,50	500,00
Trail, Marche nordique compétitions	376,12	3 000,00	2 995,07	5 000,00	Conseil Régional	2 500,00	2 500,00		3 000,00
					Partenariats		2 000,00		1 000,00
4B. Autres pratiques	**376,12**	**3 000,00**	**2 995,07**	**5 000,00**	ASP	119,85			
					PSF-ANS		5 000,00	3 000,00	3 000,00
Salaires	649,31	644,46	683,26	689,84					
Frais de fonctionnement	595,77	1 000,00	1 050,85	1 000,00					
4C. Salaires & Fonctionnement	**1 245,08**	**1 644,46**	**1 734,11**	**1 689,84**					
Sous-total ATHLETISME RUNNING	10 799,00	13 844,46	10 852,78	15 189,84		9 646,10	15 000,00	10 410,00	16 500,00

5 ATHLE SANTE LOISIRS									
Développement de l'activité ASL	11 315,40	9 000,00	14 792,88	14 600,00	PSF-ANS	7 000,00	8 000,00	6 000,00	8 000,00
Marche Nordique Patrimoine Tour				11 500,00	Conseil Régional	3 000,00	6 000,00		9 000,00
Tous en forme en Nouvelle-Aquitaine				7 500,00	Prestations	7 711,95	20 000,00	28 263,77	37 500,00
5A. Promotion ASL	**11 315,40**	**9 000,00**	**14 792,88**	**33 600,00**	Fonds dédiés 2018		6 200,00	6 200,00	
					ASP	119,85			
Salaires	16 631,14	15 831,27	16 618,10	17 431,19	Dons	211,12			
Frais de fonctionnement	1 318,20	1 500,00	3 054,69	1 000,00	Partenariats		6 100,00		
5B. Salaires & Fonctionnement	**17 949,34**	**17 331,27**	**19 672,79**	**18 431,19**	Produit exercice précédent			500,00	
Sous-total ATHLE SANTE LOISIRS	29 264,74	26 331,27	34 465,67	52 031,19		18 042,92	46 300,00	40 963,77	54 500,00

6 FORMATIONS									
Formation des dirigeants	1 936,37	1 900,00	965,90	1 500,00	Conseil Régional / FFA / ANS	5 875,00	2 500,00	2 500,00	2 000,00
6A. Formation Dirigeants	**1 936,37**	**1 900,00**	**965,90**	**1 500,00**					
Formation des officiels	2 800,96	2 500,00	2 044,33	20 000,00	Conseil Régional / FFA	8 300,00	3 000,00	9 000,00	8 000,00
6B. Formation Officiels	**2 800,96**	**2 500,00**	**2 044,33**	**20 000,00**	PSF-ANS	3 000,00	5 000,00		
Formation des entraineurs	36 225,76		3 621,40	5 000,00	Conseil Régional / FFA / ANS	5 750,00	0,00	2 000,00	2 500,00
6C. Formation Entraineurs	**36 225,76**	**0,00**	**3 621,40**	**5 000,00**	FFA / Fédéraux		900,00		
					FFA / Colloque		500,00	0,00	
Formation des salariés	11 162,02	1 500,00	1 086,00	3 000,00	Inscriptions	41 888,60		70,00	
6D. Formation Salariés	**11 162,02**	**1 500,00**	**1 086,00**	**3 000,00**	OPCA / OPCO	6 939,89		690,00	
					ASP	119,85			
Salaires	22 140,49	20 940,01	22 409,44	22 129,74					
Frais de fonctionnement	2 986,48	620,00	16,00	200,00					
6E. Salaires & Fonctionnement	**25 126,97**	**21 560,01**	**22 425,44**	**22 329,74**					
Sous-total FORMATION	77 252,08	27 460,01	30 143,07	51 829,74		71 873,34	11 900,00	14 260,00	12 500,00

7 STRUCTURATION DES CLUBS & ANIMATION TERRITORIALE									
Relations avec Comités	8 435,22	4 500,00	2 367,33	2 300,00	Relations avec les Comités	4 533,32		0,04	
Relations autres (Clubs, Collectivités)	1 041,64	3 600,00	3 003,72	4 000,00	Clubs radiés	42,83		119,65	
7A. Relations	**9 476,86**	**8 100,00**	**5 371,05**	**6 300,00**	CNDS	1 100,00			
Soirées de l'Athlé		7 000,00	4 360,00	6 000,00	Cotisations clubs	22 600,00	22 500,00	23 633,33	23 500,00
Site Internet / OVH	165,00	500,00		1 100,00	Cotisations licences	383 379,33	390 000,00	407 865,99	410 000,00
7B. Gestion des adhérents et des clubs	**165,00**	**7 500,00**	**4 360,00**	**7 100,00**	Droits de mutation	23 846,67	22 000,00	26 766,65	25 000,00
					Conseil régional				4 000,00
Salaires	4 929,38	4 814,12	5 033,23	5 029,43	ASP	479,40			
Frais de fonctionnement	35,00	100,00		100,00					
7C. Salaires & Fonctionnement	**4 964,38**	**4 914,12**	**5 033,23**	**5 129,43**					
Sous-total STRUCTURATION DES CLUBS & A	14 606,24	20 514,12	14 764,28	18 529,43		435 981,55	434 500,00	458 385,66	462 500,00

8 STRUCTURE REGIONALE									
Assemblée Générale LANA & FFA	13 809,42	13 950,00	9 911,68	13 905,00	FFA aides AG fédérale	943,00	300,00	843,00	1 300,00
Comité Directeur	5 578,58	5 500,00	6 566,99	6 000,00	Pénalités	3 374,00	3 000,00	16 022,81	4 000,00
Bureau Exécutif	1 669,34	1 700,00	548,87	700,00	Conseil Régional	7 333,00	5 000,00	7 326,00	3 000,00
Commissions régionales	41 512,37	46 000,00	38 343,74	53 470,00	Participations athlètes				1 200,00
					Dons	345,20			
8A. Structures régionales	**62 569,71**	**67 150,00**	**55 371,28**	**74 075,00**					
					ASP	239,70			
Salaires	80 691,89	49 570,89	54 020,86	50 704,07	Report 2019				20 000,00
Frais de fct (médailles & récompenses)	9 722,38	6 000,00	4 217,40	5 000,00					
8B. Salaires & Fonctionnement	**90 414,27**	**55 570,89**	**58 238,26**	**55 704,07**					
Sous-total STRUCTURE REGIONALE	152 983,98	122 720,89	113 609,54	129 779,07		12 234,90	8 300,00	24 191,81	29 500,00

9 ADMINISTRATION									
Affranchissements, Téléphone, Internet	7 160,50	7 500,00	5 729,48	6 000,00					
Honoraires et autres services extérieurs	17 483,54	18 000,00	16 749,60	17 650,00					
9A. Communication	**24 644,04**	**25 500,00**	**22 479,08**	**23 650,00**					
Fournitures, Locations, Entretien	1 633,73	1 700,00	15 147,66	24 000,00					
Impôts, Assurances, Frais bancaires	4 681,51	4 500,00	5 380,50	5 700,00	ASP	3 355,77			
Dotations aux amortissements	14 456,45	7 500,00	5 577,78	7 500,00	Transfert de charges		1 456,00	8 878,94	15 000,00
9B. Siège régional	**20 771,69**	**13 700,00**	**26 105,94**	**37 200,00**	Conseil Régional Aide emploi		3 924,00	3 924,00	3 924,00
					Produits financiers	6 112,42	4 000,00	5 043,07	4 000,00
Salaires	62 608,67	80 929,73	50 892,14	46 661,02	Produits gestion courante			4 392,85	
Frais de fonctionnement	60 854,15	57 467,11	44 071,16	46 000,00	Produits exceptionnels	20 102,34	6 600,00	780,00	5 264,18
9C. Salaires & Fonctionnement	**123 462,82**	**138 396,84**	**94 963,30**	**92 661,02**	Reprise dette pénale	4 200,00	1 000,00	1 657,33	3 000,00
Sous-total ADMINISTRATION	168 878,55	177 596,84	143 548,32	153 511,02		33 770,53	16 980,00	24 676,19	31 188,18
***** RESERVE**									
***** ALEAS**									
TOTAL GENERAL DES CHARGES	847 743,96	754 836,00	731 946,03	817 194,18	**TOTAL GENERAL DES PRODUITS**	765 221,27	754 836,00	767 339,45	817 194,18
					Rappel résultats	-82 522,69	0,00	35 393,42	0,00
	Rappel masse salariale	278 798,89	264 437,51	271 669,18					

Ligue d’Athlétisme Nouvelle-Aquitaine
Comité Directeur
07 mars 2020
Budget prévisionnel exercice 2020

- **Exercice 2020 du 01/01 au 31/12**

Budget prévisionnel 20 par actions

ACTION	PREVISION
1) Compétitions	26 016 €
2) Suivi athlètes	138 390 €
3) Athlé jeunes	46 100 €
4) Running	16 500 €
5) Santé loisirs	54 500 €
6) Formations	12 500 €
7) Clubs & anim.	462 500 €
8) Structures ligue	29 500 €
9) Administration	31 188 €
10)CUMUL	817 194 €

PRODUITS D’EXPLOITATION

ACTION	PREVISION
1) Compétitions	81 755 €
2) Suivi athlètes	247 939 €
3) Athlé jeunes	66 630 €
4) Running	15 190 €
5) Santé loisirs	52 031 €
6) Formations	51 830 €
7) Clubs & anim.	18 529 €
8) Structures ligue	129 779 €
9) Administration	153 511 €
10)CUMUL	817 194 €

CHARGES D’EXPLOITATION

- **Exercice 2020 du 01/01 au 31/12**
- Présentation comptable

Budget prévisionnel Comptable 2019

RUBRIQUE	PREVISION
1) Ventes	37 500 €
2) Subventions Expl.	186 080 €
3) Autres produits	537 350 €
4) Produits financiers	4 000 €
5) Produits except.	14 264 €
6) Reprises Amort. / Prov.	23 000 €
7) Transfert charges	15 000 €
8) CUMUL	817 194 €

PRODUITS D’EXPLOITATION

RUBRIQUE	PREVISION
1) Achats	73 036 €
2) Services extérieurs	56 770 €
3) Autres Serv Ext.	369 019 €
4) Impôts et taxes	1 200 €
5) Charges perso.	281 169 €
6) Autres charges gest.	30 000 €
7) Charges financières	0 €
8) Charges except.	500 €
9) Dot Amort. / Prov.	5 500 €
10)CUMUL	817 194 €

CHARGES D’EXPLOITATION

EMPLOIS DES CONTRIBUTIONS VOLONTAIRES

86	**Emploi des contributions volontaires**	**281 000 €**
	Valorisations emplois des CTS	230 000 €
	Mise à disposition gratuite de biens et prestations	39 000 €
	Personnels bénévoles	12 000 €

CIRCULAIRE

Document présenté au CD du 7 mars 2020

1- CIRCULAIRE FINANCIERE 2020

Votée en comité directeur du 07/12/2019

A- Frais de déplacements

Pour tout remboursement, préciser l'objet de la mission (convocation ou lettre de mission), utiliser le formulaire LANA et joindre obligatoirement les documents originaux (billets SNCF, tickets de péages, notes d'hôtels et de restaurants).

1. **Transport**

   Frais kilométriques : 0,26 €/km sans limitation de kilométrage sur la base de calcul du site MAPPY « le plus rapide avec péages ».

   Véhicules de location : remboursement du montant de la facture + péages + carburant, sur accord du Président.

   SNCF : billets 2ème classe pour leur montant + frais de parking plafonnés à 70 €

2. **Hébergement et restauration**

   Hôtel + petit-déjeuner : frais réels limités à 70 € par nuitée

   Restauration : 16 € par repas ou 32 € par jour si deux repas

3. **Forfait communication des CTS**

   75 % de la facture mensuelle hors option dans la limite de 50,00 €

Procédure de règlement des frais de déplacements

Les notes de frais, établies sur le formulaire type LANA, sont à adresser impérativement dans un délai de trente jours aux responsables ci-après désignés pour approbation.

- Pour les membres des commissions : validation par le/la président(e) de commission
- Pour les élus : validation par le Trésorier Général
- Pour les cadres techniques : validation par le Président
- Pour les membres de l'ETR : validation par le CTS responsable
- Pour les membres du personnel : validation par la Secrétaire Générale quel que soit le site

Les notes de frais validées doivent être impérativement transmises **au secrétariat du siège de la Ligue (Talence)** pour enregistrement et suivi, au plus tard deux mois après l'évènement.

Les notes de frais relatives à un exercice civil doivent être transmises avant le 15 janvier de l'exercice suivant. À DEFAUT, LA DEMANDE NE SERA PAS PRISE EN COMPTE.

Les notes de frais arrivant directement au service comptable ou au trésorier sans passer par le responsable de la validation ni par le secrétariat ne seront pas traitées.
Dés lors qu'une facture de restauration est fournie, elle devra comporter à son dos la liste des personnes qui ont participé au repas.
En cas de covoiturage, la liste des personnes devra être transmise.
La colonne Description/Objet devra être renseignée de manière à savoir à quoi correspond la demande.

B- Indemnisation des jurys

Base indemnitaire de 15 € pour tous les officiels à l'exception des assistants (ex départementaux)

Les conditions minimums de participation afin de bénéficier de cette indemnité seront précisées lors de la prochaine réunion de la COT

La liste des compétitions sera établie annuellement en début d'année civile par la ligue

Cette indemnité étant réduite de 50 % pour les compétitions programmées sur une ½ journée.

Pour les indemnités, il est souhaitable que les demandes relèvent d'une démarche volontaire émanant des officiels. Un document type sera fourni.

C- Aide à l'organisation

Forfait restauration pour les championnats LANA (Interclubs compris) par juge présent, sur facturation à la Ligue du club organisateur ou du Comité Départemental en charge de la buvette.

Pique-nique (2 sandwiches, 1 dessert, 1 boisson, 1 café) : 4 €

Repas complet (1 entrée, 1 plat, 1 dessert, 1 boisson, 1 café) : 7 €

D- Poste de secours et personnel médical

Prise en charge des coûts sur devis accepté par la LANA sur les cross (1/4 et ½ finale) (sur les compétitions « piste », la présence de secouristes n'est pas nécessaire).

E- Formations

Aucune prise en charge des frais de déplacement pour les formations par la LANA.
Exception pour les formations de formateurs : les frais de déplacements sont pris en charge dans la limite de l'article A-1 et les frais d'hébergement et de restauration dans la limite de l'article A-2.

F- Assemblées Générales

Pénalités : 50 € + 1 € par licencié du club pour absence ou non-représentation

G- Indemnités encadrement prestation athlé santé

- Salarié mis à disposition par un club ou Comité : Coût salarial
- Salarié mis à disposition par un groupement employeur : tarif horaire classe 3 de la CCNS

H- Indemnités encadrement de stage

Paiement de 3 heures 30 de salaire au tarif classe 3 de la CCNS par ½ journée pour les titulaires d'une carte professionnelle, ou paiement de 3 heures 30 de salaire au tarif classe 1 de la CCNS par ½ journée pour les non titulaires d'une carte professionnelle si fourniture d'un extrait de casier judiciaire.
En l'absence de carte pro et d'extrait de casier judiciaire, il ne sera pas possible d'encadrer un stage sportif.

I- Absence d'officiels championnats régionaux (salle et piste)

Un quota de juges en fonction du nombre d'athlètes engagés doit être respecté. Le quota sera mentionné dans les différents carnets des compétitions

En cas de non-respect, une pénalité de 50 € par officiel manquant sera appliquée.

J- Absence d'athlète engagé par le club

En cas d'absence d'un athlète engagé (sous réserve de fourniture à la CSO Régionale d'un certificat médical dans les huit jours suivants la date de la compétition), une pénalité de 20 € par athlète et par épreuve sera appliquée.

K- Engagement sur place d'athlète qualifié mais non confirmé par son club

Dans ce cas, une pénalité de 30 €par athlète sera appliquée.

L- Engagement athlètes hors Ligue et hors CNE

Dans ce cas un droit d'inscription de 10 € par athlète sera demandé, l'engagement devant préalablement être accepté par la CSOR.

M- Aide aux déplacements

M-1 - Aide aux déplacements pour les ¼ de finale de cross
Le montant attribué par la ligue pour aider les clubs lors de cette compétition dépend de la distance parcourue entre la ville du club et celle du lieu de la compétition. Le montant maximum de l'aide est fixé à 7 000,00 € pour l'exercice 2020
Les clubs parcourant moins de 100 Km ainsi que les clubs dont le montant de l'aide est inférieur à 10,00 € ne percevront pas le montant de l'aide.

M-2 - Aide exceptionnelle aux déplacements pour les ½ de finale de cross de 2020
Le montant attribué par la ligue pour aider les clubs lors de cette compétition dépend de la distance parcourue entre la ville du club et celle du lieu de la compétition, ainsi que du nombre d'athlètes classés. Le montant maximum de l'aide est fixé à 3 000,00 € pour l'exercice 2020
Les clubs parcourant moins de 250 Km, ou ayant moins de 9 athlètes classés ainsi que les clubs dont le montant de l'aide est inférieur à 10,00 € ne percevront pas le montant de l'aide.

M-3 - Aide aux déplacements pour les Interclubs NII et NI, ELITE
Chaque club participant aux interclubs NII verse un droit d'inscription fixé à 600,00 à cela la ligue ajoute un montant de 150,00 € par club. Le montant total ainsi récupéré fait l'objet d'un reversement à l'ensemble des clubs participants aux interclubs en fonction des distances parcourues pour les 2 tours pour les clubs en NII
Les clubs en NI ou ELITE ne sont pas concernés par cette disposition.

N- Inscription athlètes en structure CRE CNE PE

- *SITES DE POITIERS ET TALENCE*

STRUCTURE	Athlète LANA	Athlète Hors LANA
CRE	150,00 €	300,00 €
CNE	300,00 €	800,00 €
PE	300,00 €	800,00 €

- *SITES DE LIMOGES*

STRUCTURE	Athlète LANA	Athlète Hors LANA
CRE	75,00 €	150,00 €
CNE	150,00 €	800,00 €
PE	150,00 €	800,00 €

Jean-Pierre Rouquier
Trésorier Général

Eric Raul
Président

Ligue d'Athlétisme Nouvelle-Aquitaine
Comité Directeur
7 mars 2020
Compte rendu financier exercice 2019

- **Exercice 2019 du 01/01 au 31/12**
- Total des recettes
- Prévues : 754 836 €
- Réalisées : 769 660 €
- Soit + 1,96%

2020 04 07 Budget prévisionel Actions 2020 - V4 JPR.xls

ACTION	PREVISION	REALISATION	RESULTAT
1) Compétitions	24 400 €	28 341 €	3 941 €
2) Suivi athlètes	159 456 €	132 872 €	-26 584 €
3) Athlé jeunes	38 000 €	33 239 €	-4 761 €
4) Running	15 000 €	10 410 €	-4 590 €
5) Santé loisirs	46 300 €	40 964 €	- 5 336 €
6) Formations	11 900 €	14 503 €	2 603 €
7) Clubs & anim.	434 500 €	458 386 €	23 886 €
8) Structures ligue	8 300 €	25 366 €	17 066 €
9) Administration	16 980 €	25 580 €	8 600 €
10) CUMUL	754 836 €	769 660 €	14 824 €

PRODUITS D’EXPLOITATION

LIGUE NOUVELLE-AQUITAINE ATHLETISME

ATHLÉ

LIGUE RÉGIONALE

2019 RECETTES

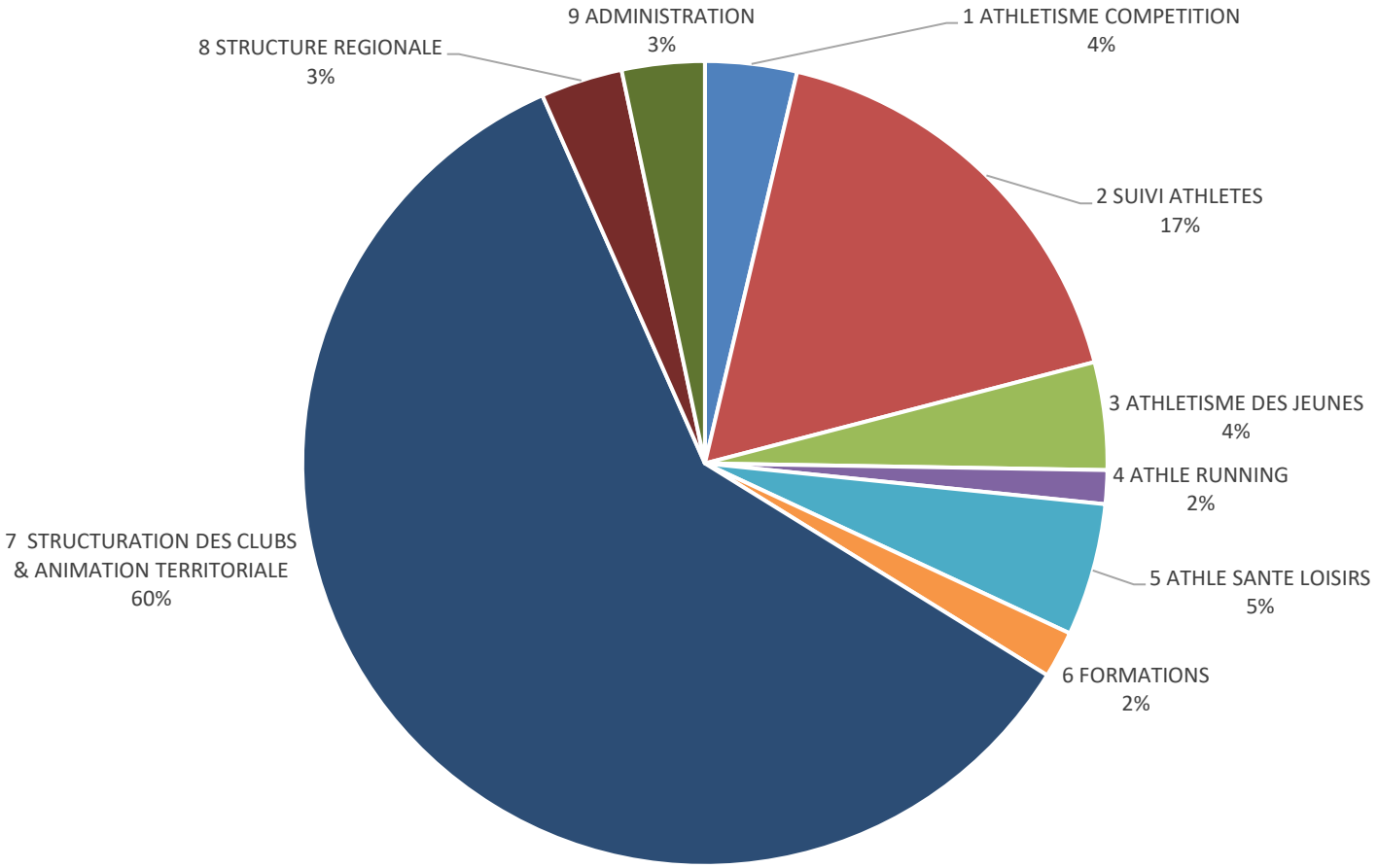

- **Exercice 2019 du 01/01 au 31/12**
- Total des dépenses
- prévues : 754 836 €
- Réalisées : 733 093 €
- Soit -2,88%

ACTION	PREVISION	REALISATION	RESULTAT
1) Compétitions	86 735 €	93 788 €	7 053 €
2) Suivi athlètes	231 817 €	237 391 €	5 574 €
3) Athlé jeunes	47 817 €	53 384 €	5 567 €
4) Athlé Hors Stade	13 844 €	10 853 €	-2 992 €
5) Santé loisirs	26 331 €	34 466 €	8 134 €
6) Formations	27 460 €	30 386 €	2 926 €
7) Clubs & anim.	20 514 €	14 764 €	--5 750 €
8) Structures ligue	122 721 €	113 610 €	-9 111 €
9) Administration	177 597 €	144 452 €	-33 145 €
10) CUMUL	754 836 €	733 093 €	-21 743 €

CHARGES D’EXPLOITATION

LIGUE NOUVELLE-AQUITAINE ATHLETISME

ATHLÉ

LIGUE RÉGIONALE

2019 DEPENSES

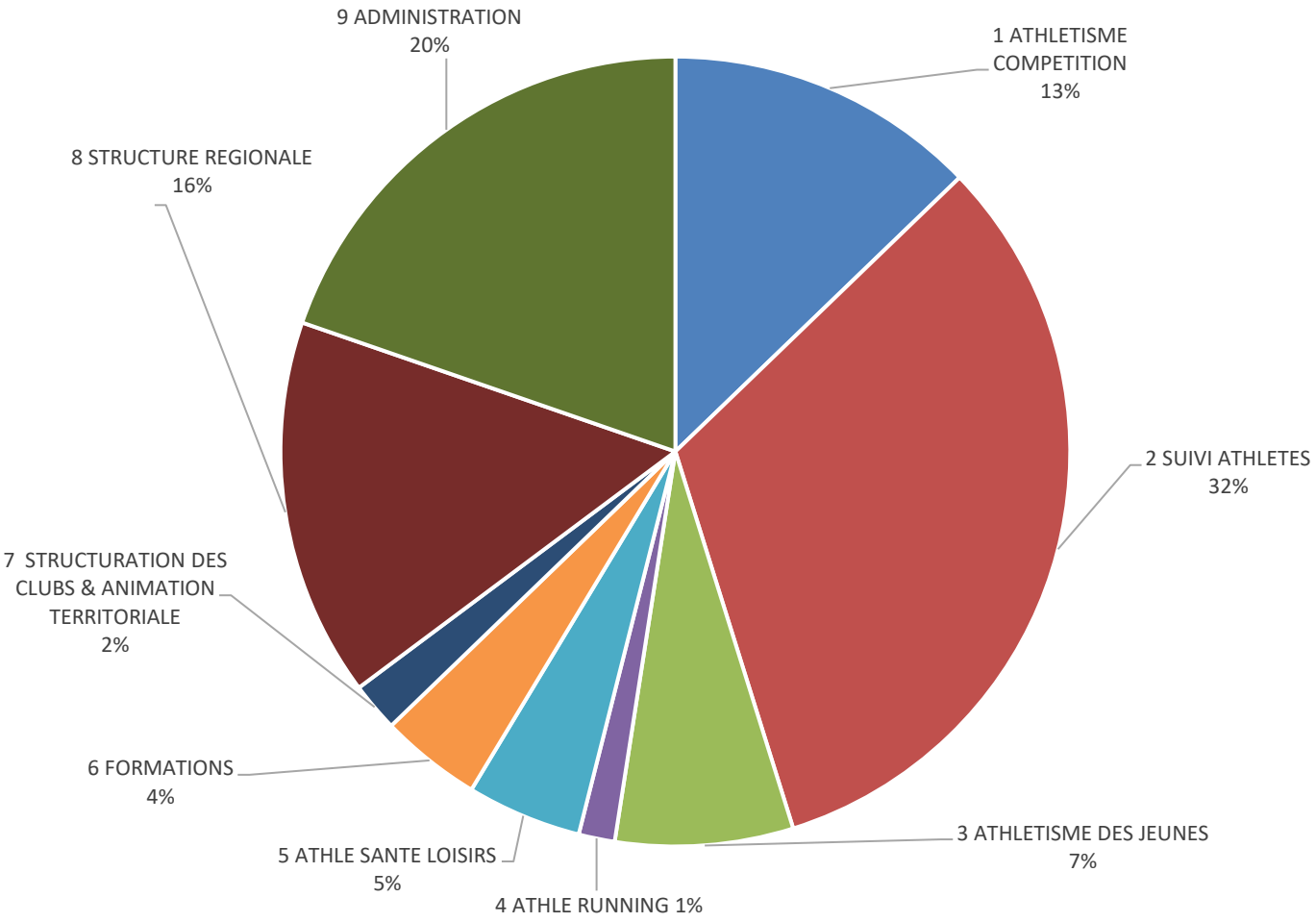

- **Exercice 2019 du 01/01 au 31/12**
- Présentation comptable

2020 04 07 Budget prévisionnel Comptable 2020 V4.xls

ACTION	PREVISION	REALISATION	RESULTAT
1) Vente/Prestations	20 000 €	28 264 €	8 264 €
2) Subventions	193 916 €	139 836 €	-54 080 €
3) Autres produits	513 400 €	566 322 €	52 922 €
4) Produits financiers	4 000 €	5 043 €	1 043 €
5) Produits except.	15 600 €	12 769 €	-2 831 €
6) Reprises	3 000 €	7 857 €	4 857 €
7) Transferts	4 920 €	9 569 €	4 649 €
8) CUMUL	754 836 €	769 660 €	14 824 €

PRODUITS D’EXPLOITATION

PRODUITS 2019

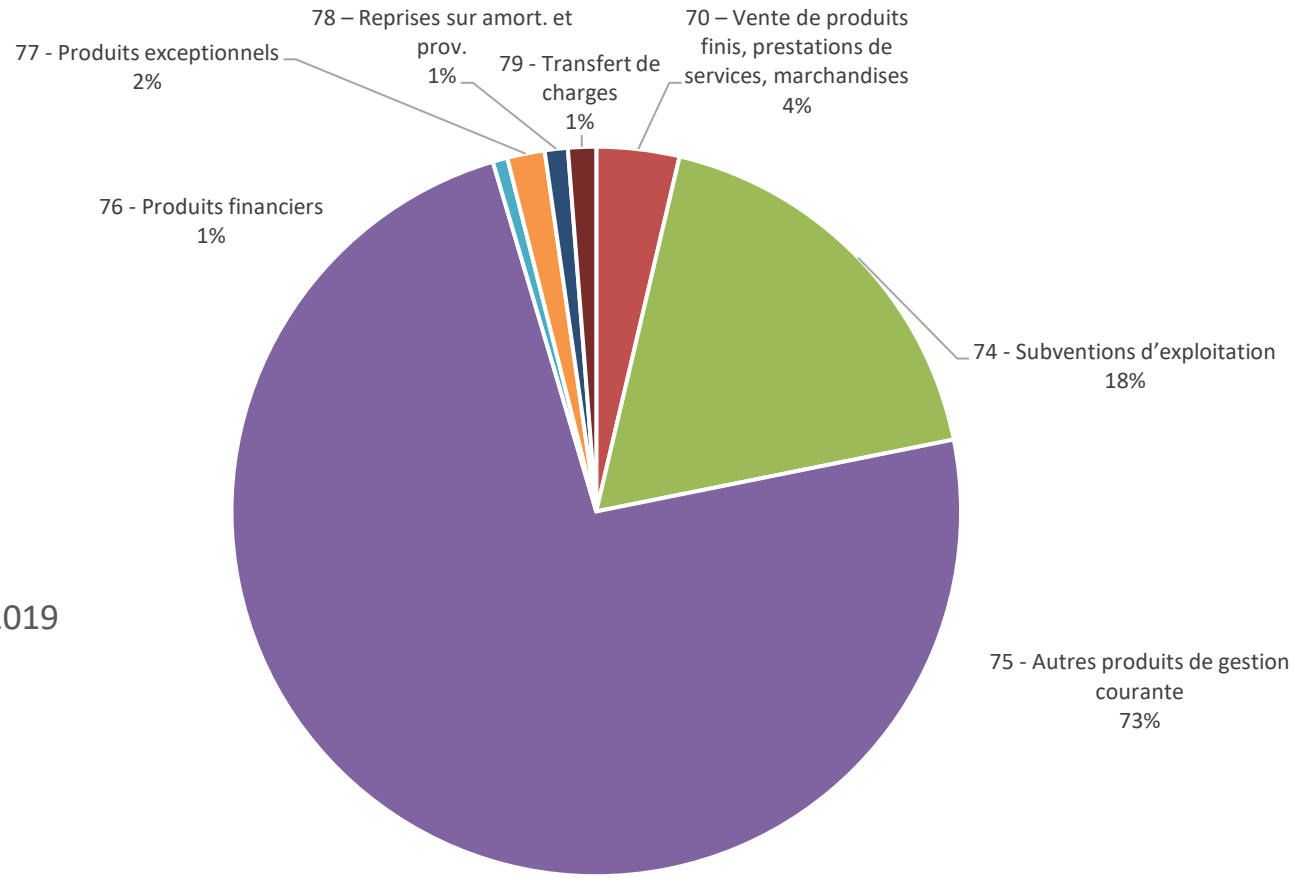

ACTION	PREVISION	REALISATION	RESULTAT
1) Achats	83 500 €	53 144 €	-30 356 €
2) Services extérieurs	50 300 €	45 005 €	-5 295 €
3) Autres Serv Ext.	320 300 €	324 384 €	4 084 €
4) Impôts et taxes	4 300 €	4 279 €	-21 €
5) Charges perso.	282 500 €	265 585 €	-16 915 €
6) Autres charges gest.	7 500 €	25 761 €	18 261€
7) Charges except.	1 436 €	1 703 €	267 €
8) Dot Amort. / Prov.	5 000 €	13 233 €	8 233 €
9) CUMUL	754 836 €	733 093 €	-21 743 €

CHARGES D'EXPLOITATION

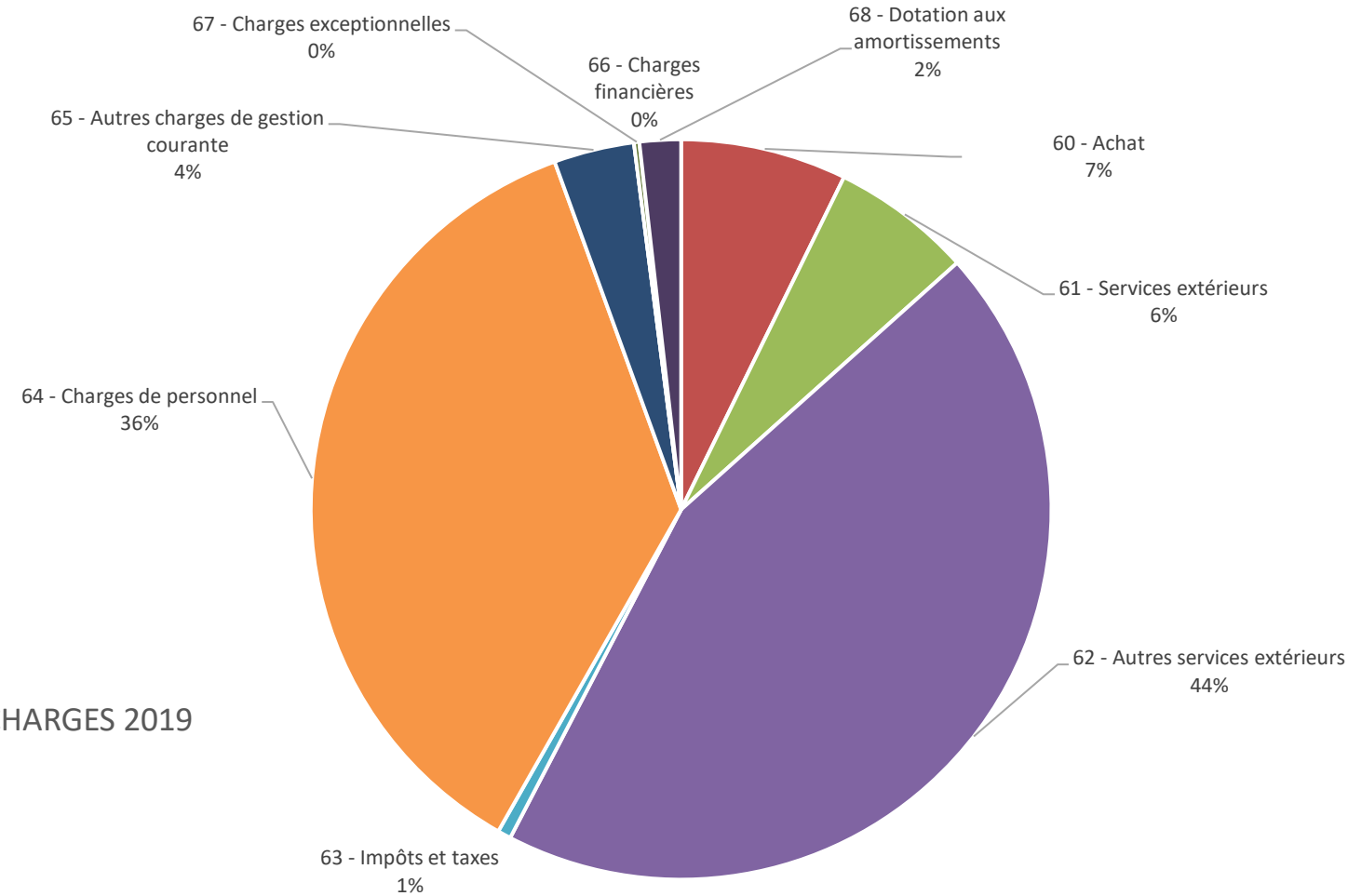

CHARGES 2019

EMPLOIS DES CONTRIBUTIONS VOLONTAIRES

86	**Emploi des contributions volontaires**	**259 115 €**
	Valorisations emplois des CTS	220 500 €
	Mise à disposition gratuite de biens et prestations	38 615 €
	Personnels bénévoles	0,0 €

- **Exercice 2019 du 01/01 au 31/12**
- RESULTAT COMPTABLE DE L’EXERCICE
- Recettes réalisées : 769 660,45 €
- Dépenses réalisées : 733 093,03 €
- Excédent : 36 567,42 €

RESULTAT EXERCICE 2019 du 01/01 au 31/12

TRESORERIE AU 31/12/2019

Comptes Licences SIFFA clubs

Relevé bancaire : 189 206,88 €

Chèques non débités : 444,00 €

Licences décembre à reverser : 51 496,08 €

DISPONIBLE COMPTE CLUBS : 137 266,80€

RESULTAT EXERCICE 2019 du 01/01 au 31/12

TRESORERIE AU 31/12/2019

Comptes Ligue

LANA : 20 704,07 €

Pôles : 5 835,65 €

Chèques non débités : 6 900,68 €

Solde Trésorerie : 19 639,04 €

RESULTAT EXERCICE 2019 du 01/01 au 31/12

PLACEMENTS AU 31/12/2019

LIVRETS EPARGNE : 507 439,35 €

PARTS SOCIALES CEAPC : 204 380,00 €

CUMUL PLACEMENTS : 711 819,35 €

RESULTAT EXERCICE 2019 du 01/01 au 31/12

AFFECTATION DU RESULTAT 2019

Il est proposé d'affecter le résultat au report à nouveau et non au fonds associatif comme il est d'usage dans le fonctionnement de nos associations sportives

PARTEXIA
votre partenaire de l'expertise comptable

Experts-comptables
Eric Rouault
Jean-Bernard Viste

Expertise comptable
Fiscalité
Conseil
Audit d'acquisition
Évaluation

LIGUE D'ATHLETISME NOUVELLE AQUITAINE

Maison Régionale des Sports

2 avenue de l'Université

33400 TALENCE

COMPTES ANNUELS AU 31/12/2019

8, avenue de Bourranville
33700 MERIGNAC
T. +33 (0)5 56 55 07 36
contact@partexia.fr
www.partexia.fr

Membre de l'alliance eurus
Membre indépendant de BKR International

Sommaire

Exercice du 01/01/2019 au 31/12/2019

Attestation	*1*
Bilan Actif	*2*
Bilan Passif	*3*
Compte de Résultat 1/2	*4*
Compte de Résultat 2/2	*5*
Détail de l' Actif	*6*
Détail du Passif	*8*
Détail du Compte de Résultat	*12*
Annexe au bilan	*16*
Immobilisations	*19*
Amortissements	*20*
Provisions	*21*
Créances et dettes	*22*
Variation des fonds propres	*23*
Variation des fonds dédiés	*24*
Charges constatés d'avance	*25*
Produits constatés d'avance	*26*
Evaluation des contributions volontaires en nature	*27*
Tableau de fonds de roulement	*28*
Explication de la trésorerie et graphique	*29*
Tableau de financement	*30*
Détail des Soldes Intermédiaires (Vts+Prod)	*31*

Attestation de présentation des comptes

Etat exprimé en **euros**

Conformément aux termes de notre lettre de mission, nous avons effectué une mission de présentation des comptes annuels de l'association **LIGUE D'ATHLETISME NOUVELLE AQUITAINE** relatifs à l'exercice du **01/01/2019** au **31/12/2019**, qui se caractérisent par les données suivantes :

Total du bilan :	**1 030 627** euros
Total des Produits :	**768 513** euros
Résultat comptable :	**35 393** euros

Nos diligences ont été réalisées conformément à la norme professionnelle du Conseil Supérieur de l'Ordre des Experts-Comptables applicable à la mission de présentation des comptes qui ne constitue ni un audit ni un examen limité.

Sur la base de nos travaux, nous n'avons pas relevé d'éléments remettant en cause la cohérence et la vraisemblance des comptes annuels pris dans leur ensemble tels qu'ils sont joints à la présente attestation.

PROJET

Fait à Mérignac, le 04/03/2020

Jean-Bernard Viste
Expert-comptable

Bilan Actif

	Etat exprimé en **euros**	31/12/2019 Brut	31/12/2019 Amort. et Dépréc.	31/12/2019 Net	31/12/2018 Net
ACTIF IMMOBILISE	**IMMOBILISATIONS INCORPORELLES**				
	Frais d'établissement				
	Frais de recherche et de développement				
	Donations temporaires d'usufruit				
	Concessions brevets droits similaires	3 047,22	2 819,47	227,75	467,48
	Autres immobilisations incorporelles (1)				
	Immobilisations incorporelles en cours				
	Avances et acomptes				
	IMMOBILISATIONS CORPORELLES				
	Terrains				
	Constructions				
	Installations techniques,mat. et outillage indus.	16 582,89	16 582,89		
	Autres immobilisations corporelles	130 868,10	126 897,36	3 970,74	9 308,79
	Immobilisations corporelles en cours				
	Avances et acomptes				
	BIENS RECUS PAR LEGS OU DONATIONS DESTINES A ETRE CEDES				
	IMMOBILISATIONS FINANCIERES (2)				
	Participations évaluées selon mise en équival.				
	Autres participations				
	Créances rattachées à des participations				
	Autres titres immobilisés				
	Prêts				
	Autres immobilisations financières	207 380,00		207 380,00	210 580,00
	TOTAL (I)	**357 878,21**	**146 299,72**	**211 578,49**	**220 356,27**
ACTIF CIRCULANT	**STOCKS ET EN-COURS**				
	Matières premières, approvisionnements				
	En-cours de production de biens				
	En-cours de production de services				
	Produits intermédiaires et finis				
	Marchandises	1 107,60		1 107,60	2 627,70
	Avances et Acomptes versés sur commandes	13 497,30		13 497,30	12 267,34
	CREANCES (3)				
	Créances clients, usagers et comptes rattachés	8 498,22		8 498,22	1 652,40
	Créances reçues par legs ou donations				
	Autres créances	74 496,83		74 496,83	70 125,57
	VALEURS MOBILIERES DE PLACEMENT				
	DISPONIBILITES	718 907,46		718 907,46	662 466,83
COMPTES DE REGULARISATION	Charges constatées d'avance	2 540,76		2 540,76	4 233,20
	TOTAL (II)	**819 048,17**		**819 048,17**	**753 373,04**
	Frais d'émission d'emprunt à étaler (III)				
	Primes de remboursement des obligations (IV)				
	Ecarts de conversion actif (V)				
	TOTAL ACTIF (I à V)	**1 176 926,38**	**146 299,72**	**1 030 626,66**	**973 729,31**
	(1) dont droit au bail				
	(2) dont à moins d'un an			3 000,00	6 200,00
	(3) dont à plus d'un an				

Bilan Passif

Etat exprimé en **euros**

		31/12/2019	31/12/2018
FONDS PROPRES	**Fonds propres sans droit de reprise**		
	Fonds propres statutaires	45 491,54	45 491,54
	Fonds propres complémentaires		
	Fonds propres avec droit de reprise		
	Fonds propres statutaires		
	Fonds propres complémentaires		
	Ecarts de réévaluation		
	Réserves		
	Réserves statutaires ou contractuelles	27 001,88	27 001,88
	Réserves pour projet de l'entité		
	Autres		
	Report à nouveau	331 999,34	414 522,03
	Excédent ou déficit de l'exercice	**35 393,42**	**(82 522,69)**
	Total des fonds propres (situation nette)	**439 886,18**	**404 492,76**
	Fonds propres consomptibles		
	Subventions d'investissement		
	Provisions réglementées		
	Total des autres fonds propres		
	Total des fonds propres	**439 886,18**	**404 492,76**
Fonds reportés et dédiés	Fonds reportés liés aux legs ou donations		
	Fonds dédiés sur subventions d'exploitation	1 174,00	6 200,00
	Fonds dédiés sur contributions financières d'autres organismes		
	Fonds dédiés sur ressources liées à la générosité du public		
	Total des fonds reportés et dédiés	**1 174,00**	**6 200,00**
Provisions	Provisions pour risques	14 290,76	15 948,09
	Provisions pour charges	35 839,00	28 184,00
	Total des provisions	**50 129,76**	**44 132,09**
DETTES (1)	**DETTES FINANCIERES**		
	Emprunts obligataires convertibles		
	Autres emprunts obligataires		
	Emprunts dettes auprès des établissements de crédit (2)		
	Emprunts et dettes financières divers		
	Avances et acomptes reçus sur commandes en cours		
	DETTES D'EXPLOITATION		
	Dettes fournisseurs et comptes rattachés	25 845,70	35 152,66
	Dettes des legs ou donations		
	Dettes fiscales et sociales	42 444,34	52 720,08
	DETTES DIVERSES		
	Dettes sur immobilisations et comptes rattachés		
	Autres dettes	188 617,32	143 139,39
	Produits constatés d'avance	282 529,36	287 892,33
	Total des dettes	**539 436,72**	**518 904,46**
	Ecarts de conversion passif		
	TOTAL PASSIF	**1 030 626,66**	**973 729,31**

Résultat de l'exercice exprimé en centimes	35 393,42	(82 522,69)
(1) Dont à moins d'un an	539 436,72	518 904,46
(2) Dont concours bancaires courants, et soldes créditeurs de banques et CCP		

Compte de Résultat 1/2

Etat exprimé en **euros**

		31/12/2019	31/12/2018
		12 mois	**12 mois**
PRODUITS D'EXPLOITATION	Cotisations	465 675,97	437 692,25
	Vente de biens et services		
	Ventes de biens		120,00
	dont ventes de dons en nature		
	Ventes de prestations de service	28 263,77	8 164,95
	dont parrainages		
	Produits de tiers financeurs		
	Concours publics et subventions d'exploitation	134 666,35	161 590,27
	Versements des fondateurs ou consommations de la dotation consomptible		
	Ressources liées à la générosité du public		
	Dons manuels	4 528,72	8 187,95
	Mécénats		
	Legs, donations et assurances-vie		
	Contributions financières		
	Reprises sur amortissements, dépréciations, provisions et transferts de charges	11 296,27	13 100,48
	Utilisations des fonds dédiés	6 200,00	
	Autres produits	112 059,30	114 884,25
	Total des produits d'exploitation	**762 690,38**	**743 740,15**
CHARGES D'EXPLOITATION	Achats de marchandises Variation de stock	1 440,10	(2 627,70)
	Achats de matières et autres approvisionnements Variation de stock		
	Autres achats et charges externes	421 795,80	483 232,81
	Aides financières	23 025,73	
	Impôts, taxes et versements assimilés	4 278,97	4 222,38
	Salaires et traitements	201 598,60	234 422,54
	Charges sociales	62 838,91	81 661,62
	Dotation aux amortissements et dépréciations	5 577,78	11 725,26
	Dotation aux provisions	7 655,00	14 777,05
	Reports en fonds dédiés	1 174,00	6 200,00
	Autres charges	2 735,14	10 945,81
	Total des charges d'exploitation	**732 120,03**	**844 559,77**
RESULTAT D'EXPLOITATION		**30 570,35**	**(100 819,62)**

Compte de Résultat 2/2

Etat exprimé en **euros**

		31/12/2019	31/12/2018
	RESULTAT D'EXPLOITATION	**30 570,35**	**(100 819,62)**
PRODUITS FINANCIERS	De participation D'autres valeurs mobilières et créances d'actif immobilisé Autres intérêts et produits assimilés Reprises sur provisions, dépréciations et transferts de charges Différences positives de change Produits nets sur cessions de valeurs mobilières de placement	5 043,07	6 112,42
	Total des produits financiers	**5 043,07**	**6 112,42**
CHARGES FINANCIERES	Dotations aux amortissements, aux dépréciations et aux provisions Intérêts et charges assimilées Différences négatives de change Charges nettes sur cessions de valeurs mobilières de placement		
	Total des charges financières		
	RESULTAT FINANCIER	**5 043,07**	**6 112,42**
	RESULTAT COURANT avant impôts	**35 613,42**	**(94 707,20)**
PRODUITS EXCEPTIONNELS	Sur opérations de gestion Sur opérations en capital Reprises sur provisions, dépréciations et transferts de charges	180,00 600,00	12 855,05 2 513,65
	Total des produits exceptionnels	**780,00**	**15 368,70**
CHARGES EXCEPTIONNELLES	Sur opérations de gestion Sur opérations en capital Dotations aux amortissements, aux dépréciations et aux provisions	1 000,00	159,00 3 025,19
	Total des charges exceptionnelles	**1 000,00**	**3 184,19**
	RESULTAT EXCEPTIONNEL	**(220,00)**	**12 184,51**
	Participation des salariés aux résultats Impôts sur les bénéfices		
	TOTAL DES PRODUITS **TOTAL DES CHARGES**	**768 513,45** **733 120,03**	**765 221,27** **847 743,96**
	EXCEDENT ou DEFICIT	**35 393,42**	**(82 522,69)**

CONTRIBUTIONS VOLONTAIRES EN NATURE		
Dons en nature		8 505,00
Prestations en nature	220 500,00	217 700,00
Bénévolat		
TOTAL	**220 500,00**	**226 205,00**
CHARGES DES CONTRIBUTIONS VOLONTAIRES EN NATURE		
Secours en nature		
Mise à disposition gratuite de biens		
Prestations	220 500,00	217 700,00
Personnel bénévole		8 505,00
TOTAL	**220 500,00**	**226 205,00**

Détail de l' Actif

Etat exprimé en euros		01/01/2019 31/12/2019 12,00 mois		01/01/2018 31/12/2018 12,00 mois		Variations	%
TOTAL I - Actif immobilisé NET		**211 578,49**	**20,53**	**220 356,27**	**22,63**	**(8 777,78)**	**-3,98**
Concessions brevets et droits similaires		**227,75**	**0,02**	**467,48**	**0,05**	**(239,73)**	**-51,28**
205100000	LOGICIELS	3 047,22	0,30	3 047,22	0,31		
280510000	AMORT. LOGICIEL	(2 819,47)	-0,27	(2 579,74)	-0,26	(239,73)	-9,29
Installations techniques, matériel et outillage							
215000000	LIMOGES MAT. ATHLETISME	16 582,89	1,61	16 582,89	1,70		
281500000	AMORT. MATERIEL LIMOGES	(16 582,89)	-1,61	(16 582,89)	-1,70		
Autres immobilisations corporelles		**3 970,74**	**0,39**	**9 308,79**	**0,96**	**(5 338,05)**	**-57,34**
218800000	MATERIEL DE COMPETITION	45 331,23	4,40	45 331,23	4,66		
218200000	MATERIEL DE TRANSPORT	27 735,00	2,69	27 735,00	2,85		
218300000	MATERIEL DE BUREAU/INFORMATIQ	49 535,71	4,81	49 535,71	5,09		
218340000	POITIERS MAT AUDIOVISUEL	4 611,00	0,45	4 611,00	0,47		
218350000	POITIERS MAT DE SPORT			9 961,85	1,02	(9 961,85)	-100,00
218400000	MOBILIER	3 655,16	0,35	3 655,16	0,38		
281820000	AMORT MAT DE TRANSPORT	(27 735,00)	-2,69	(27 735,00)	-2,85		
281830000	AMORT. AMT. DE BUREAU ET INFO	(46 766,09)	-4,54	(42 740,96)	-4,39	(4 025,13)	-9,42
281834000	AMORT. MAT. AUDIOVISUEL	(4 611,00)	-0,45	(4 611,00)	-0,47		
281835000	AMORT. MATERIEL			(9 961,85)	-1,02	9 961,85	100,00
281840000	AMORT. MOBILIER	(3 655,16)	-0,35	(3 655,16)	-0,38		
281880000	AMORT. MAT. DE COMPETITION	(44 130,11)	-4,28	(42 817,19)	-4,40	(1 312,92)	-3,07
Autres immobilisations financières		**207 380,00**	**20,12**	**210 580,00**	**21,63**	**(3 200,00)**	**-1,52**
275000000	DEPOTS ET CAUTIONNEMENT	3 000,00	0,29	6 200,00	0,64	(3 200,00)	-51,61
271000000	AUTRES IMMO FINANCIERES	204 380,00	19,83	204 380,00	20,99		
TOTAL II - Actif circulant NET		**819 048,17**	**79,47**	**753 373,04**	**77,37**	**65 675,13**	**8,72**
Marchandises		**1 107,60**	**0,11**	**2 627,70**	**0,27**	**(1 520,10)**	**-57,85**
370000000	STOCK DE CONSOMMABLES	1 107,60	0,11	2 627,70	0,27	(1 520,10)	-57,85
Avances & acomptes versés sur commandes		**13 497,30**	**1,31**	**12 267,34**	**1,26**	**1 229,96**	**10,03**
409100000	ACOMPTES FRS CREPS	5 402,72	0,52	12 267,34	1,26	(6 864,62)	-55,96
409110000	ACOMPTES FRS DIVERS	4 690,00	0,46			4 690,00	
409120000	ACOMPTES FRS HOTELS	3 404,58	0,33			3 404,58	
Créances clients, usagers et comptes rattachés		**8 498,22**	**0,82**	**1 652,40**	**0,17**	**6 845,82**	**414,30**
041D	Collectif clients débiteurs	8 498,22	0,82	1 652,40	0,17	6 845,82	414,30
Autres créances		**74 496,83**	**7,23**	**70 125,57**	**7,20**	**4 371,26**	**6,23**
040D	Collectif fournisseurs débiteurs	106,68	0,01			106,68	
421013PBO	Salaire Patricia BOURGUINON			2,74		(2,74)	-100,00
441000000	ETAT SUBVENTION A RECEVOIR			24 566,00	2,52	(24 566,00)	-100,00
451000FFA	FFA	15 868,58	1,54			15 868,58	
467017040	TALENCE	55,00	0,01			55,00	
467017057	ALPR	105,00	0,01			105,00	
467019014	BUGEAT TREIGNAC	67,00	0,01			67,00	
467019025	BRANCEILLES	184,00	0,02			184,00	
467019030	DONZENAC OXYGENE	140,00	0,01			140,00	
467019031	CANET	150,00	0,01			150,00	
467024038	CACC RUNNING	56,00	0,01			56,00	
467033001	ASSPCU BORDEAUX			66,00	0,01	(66,00)	-100,00
467033102	ATHLETIC CLUB REOLAIS	87,00	0,01			87,00	
467033134	SCAP CADAUJAC	93,00	0,01			93,00	
467033135	COURIR A AUDENGE	160,00	0,02			160,00	
467033141	ENTENTE BASSIN	110,00	0,01			110,00	
467040001	AVENIR ATURIN ATHLE	152,00	0,01			152,00	
467040027	LES FOUS LES SORTOIS	144,00	0,01			144,00	

Détail de l' Actif

Etat exprimé en **euros**		01/01/2019 31/12/2019	12,00 mois		01/01/2018 31/12/2018	12,00 mois		Variations	%
467040029	PEYREHORADE ATHLE	216,00	0,02					216,00	
467040031	MONTAUT SPORT ATHLE	69,00	0,01					69,00	
467047019	ASPTT AGEN	37,00						37,00	
467047021	CLUB ATHLE BON	143,00	0,01					143,00	
467047024	UNION SPORTIVE LEVIG	71,00	0,01					71,00	
467047027	BEAUVILLE NO TEAM	116,00	0,01					116,00	
467047028	ENTENTE GARONNE ATHLE	100,00	0,01					100,00	
467064001	ANGLET OLYMPIQUE	167,00	0,02					167,00	
467064027	ASM PAU	126,00	0,01					126,00	
467064039	ACM MOURENCX	201,00	0,02					201,00	
467064044	BAZTANDARRAK	208,00	0,02					208,00	
467064051	SPUC LASKERKA	118,00	0,01					118,00	
467064053	LES GIVRES DE LA PLAINE	146,00	0,01					146,00	
467064059	EUSKAL RAID	236,00	0,02					236,00	
467064066	BAYLASUN	110,00	0,01					110,00	
467086047	L ENCLOITRE	168,00	0,02					168,00	
467086053	STADE POITEVIN	57,00	0,01					57,00	
467086054	CLUB VIENNE	186,00	0,02					186,00	
467086055	ENTENTE POITIERS ATHLE 86				2 408,00	0,25		(2 408,00)	-100,00
467087035	BESSINES SUR GARTEMPS	148,00	0,01					148,00	
467087045	CS BELLAC	138,00	0,01					138,00	
467087053	VERNEUIL ATHLE	55,00	0,01					55,00	
4670CD16	COMITE CHARENTE	812,16	0,08		749,91	0,08		62,25	8,30
4670CD79	COMITE DEUX SEVRES	712,53	0,07		1 019,09	0,10		(306,56)	-30,08
4670CD86	COMITE VIENNE				4 147,95	0,43		(4 147,95)	-100,00
4670FFA0	FFA				18 475,60	1,90		(18 475,60)	-100,00
4670LIGEX	Autres Ligues	100,00	0,01					100,00	
467200000	DETTE CORDOBA	14 290,76	1,39		15 948,09	1,64		(1 657,33)	-10,39
4677BMOSS	MOSSANT BERNARD				356,40	0,04		(356,40)	-100,00
4677FLAMB	LAMBOLEZ FABIEN				500,00	0,05		(500,00)	-100,00
4677JBATY	BATY JEREMY				400,00	0,04		(400,00)	-100,00
4677MBOUR	BOURNAZEIX MICHAEL				525,79	0,05		(525,79)	-100,00
4681BMOSS	NDF MOSSANT	500,00	0,05					500,00	
4681FLAMB	NDF LAMBOLEZ	442,00	0,04					442,00	
4681JBATY	NDF BATY	400,00	0,04					400,00	
4681MBOUR	NDF BOURNAZEIX	600,00	0,06					600,00	
4681TVIGN	NDF VIGNERON	8,00						8,00	
4681YCABI	NDF CABIROL	3,00						3,00	
468700000	PRODUITS A RECEVOIR	36 334,12	3,53		960,00	0,10		35 374,12	N/S
Disponibilités		**718 907,46**	**69,75**		**662 466,83**	**68,03**		**56 440,63**	**8,52**
517100000	CAISSE EPARGNE	14 163,39	1,37		45 159,52	4,64		(30 996,13)	-68,64
517110000	CAISSE EPARGNE POLE	5 475,65	0,53		13 442,87	1,38		(7 967,22)	-59,27
517120000	CE PLACEMENTS 78567471	76 027,78	7,38		75 461,98	7,75		565,80	0,75
517130000	COMPTE LICENCES	189 206,88	18,36		140 846,29	14,46		48 360,59	34,34
517140000	CSL ASSOCIATIS	431 411,57	41,86		387 532,19	39,80		43 879,38	11,32
530000000	CAISSE	132,19	0,01		23,98			108,21	451,25
582000000	CHQ LICENCES	2 490,00	0,24					2 490,00	
Charges constatées d'avance		**2 540,76**	**0,25**		**4 233,20**	**0,43**		**(1 692,44)**	**-39,98**
486000000	CHARGES CONSTATEES D'AVANCE	2 540,76	0,25		4 233,20	0,43		(1 692,44)	-39,98
TOTAL DU BILAN ACTIF		**1 030 626,66**	**100,00**		**973 729,31**	**100,00**		**56 897,35**	**5,84**

Détail du Passif

Etat exprimé en euros		01/01/2019 31/12/2019	12,00 mois	01/01/2018 31/12/2018	12,00 mois	Variations	%
Total des fonds propres		**439 886,18**	***42,68***	**404 492,76**	***41,54***	**35 393,42**	***8,75***
Total des fonds propres (situation nette)		**439 886,18**	***42,68***	**404 492,76**	***41,54***	**35 393,42**	***8,75***
Fonds propres sans droit de reprise - Fonds statutaires		**45 491,54**	***4,41***	**45 491,54**	***4,67***		
102100000	LIM VALEUR PATRIMOINE INTEGRE	45 491,54	*4,41*	45 491,54	*4,67*		
Réserves statutaires ou contractuelles		**27 001,88**	***2,62***	**27 001,88**	***2,77***		
106000000	LIM RESERVES	27 001,88	*2,62*	27 001,88	*2,77*		
Report à nouveau		**331 999,34**	***32,21***	**414 522,03**	***42,57***	**(82 522,69)**	***-19,91***
110000000	REPORT A NOUVEAU	331 999,34	*32,21*	414 522,03	*42,57*	(82 522,69)	*-19,91*
Excédent ou déficit de l'exercice		**35 393,42**	***3,43***	**(82 522,69)**	***-8,47***	**117 916,11**	***142,89***
Total des autres fonds propres							
Total des fonds reportés et dédiés		**1 174,00**	***0,11***	**6 200,00**	***0,64***	**(5 026,00)**	***-81,06***
Fonds dédiés sur subventions d'exploitation		**1 174,00**	***0,11***	**6 200,00**	***0,64***	**(5 026,00)**	***-81,06***
191000000	Fonds dédiés	1 174,00	*0,11*			1 174,00	
194000000	FONDS DEDIES - SUBV FONCTION.			6 200,00	*0,64*	(6 200,00)	*-100,00*
TOTAL III - Total des Provisions		**50 129,76**	***4,86***	**44 132,09**	***4,53***	**5 997,67**	***13,59***
Provisions pour risques		**14 290,76**	***1,39***	**15 948,09**	***1,64***	**(1 657,33)**	***-10,39***
151800000	AUTRES PROVISIONS POUR RISQUES	14 290,76	*1,39*	15 948,09	*1,64*	(1 657,33)	*-10,39*
Provisions pour charges		**35 839,00**	***3,48***	**28 184,00**	***2,89***	**7 655,00**	***27,16***
153000000	PROV IND. DEPART EN RETRAITE	35 839,00	*3,48*	28 184,00	*2,89*	7 655,00	*27,16*
TOTAL IV - Total des dettes		**539 436,72**	***52,34***	**518 904,46**	***53,29***	**20 532,26**	***3,96***
Dettes fournisseurs et comptes rattachés		**25 845,70**	***2,51***	**35 152,66**	***3,61***	**(9 306,96)**	***-26,48***
040C	Collectif fournisseurs créditeurs	6 398,70	*0,62*	14 624,97	*1,50*	(8 226,27)	*-56,25*
408000000	FRS FNP	19 447,00	*1,89*	20 527,69	*2,11*	(1 080,69)	*-5,26*
Dettes fiscales et sociales		**42 444,34**	***4,12***	**52 720,08**	***5,41***	**(10 275,74)**	***-19,49***
428200000	PROV. PR CONGES A PAYER	19 578,94	*1,90*	28 394,63	*2,92*	(8 815,69)	*-31,05*
431000000	URSSAF	10 832,14	*1,05*	12 522,44	*1,29*	(1 690,30)	*-13,50*
437200000	RETRAITE	5 250,30	*0,51*	6 132,02	*0,63*	(881,72)	*-14,38*
437210000	PREVOYANCE HUMANIS	842,01	*0,08*	811,37	*0,08*	30,64	*3,78*
437400000	ALLIANZ	1 027,80	*0,10*	987,62	*0,10*	40,18	*4,07*
438600000	OPCA FORMATION CONTINUE	4 278,97	*0,42*	3 872,00	*0,40*	406,97	*10,51*
4421IMPOT	PAS	634,18	*0,06*			634,18	
Autres dettes		**188 617,32**	***18,30***	**143 139,39**	***14,70***	**45 477,93**	***31,77***
467016001	AJ MONTMOREAU	412,00	*0,04*	518,00	*0,05*	(106,00)	*-20,46*
467016006	EST CHARENTE ATHLETISME	618,00	*0,06*	592,00	*0,06*	26,00	*4,39*
467016019	COGNAC AC	1 030,00	*0,10*	940,00	*0,10*	90,00	*9,57*
467016028	JARNAC ATHLETISME	309,00	*0,03*	100,00	*0,01*	209,00	*209,00*
467016029	FRATER ATHLE BARRET BARBEZIEUX			150,00	*0,02*	(150,00)	*-100,00*
467016034	GRAND ANGOULEME ATHLETISME	1 133,00	*0,11*	1 038,00	*0,11*	95,00	*9,15*
467017019	SC SURGERES	309,00	*0,03*	296,00	*0,03*	13,00	*4,39*
467017029	ATHLETISME CLUB ANGERIEN	309,00	*0,03*	444,00	*0,05*	(135,00)	*-30,41*
467017030	ATHLETISME MARENNE PRESQU'ILE	515,00	*0,05*	370,00	*0,04*	145,00	*39,19*
467017033	HAUTE SAINTONGE ATHLETISME	721,00	*0,07*	592,00	*0,06*	129,00	*21,79*
467017036	ROYAN SAINT GEORGES	309,00	*0,03*			309,00	

Détail du Passif

Etat exprimé en **euros**		01/01/2019 31/12/2019	12,00 mois	01/01/2018 31/12/2018	12,00 mois	Variations	%
467017041	AUNYS A LA ROCHELLE AYRTE	412,00	0,04	666,00	0,07	(254,00)	-38,14
467017043	ATHLETISME TONNACQUOIS	618,00	0,06	592,00	0,06	26,00	4,39
467017048	ATHLETISME OLYMPIC POINTOIS	206,00	0,02	370,00	0,04	(164,00)	-44,32
467017049	US AIGREFEUILLE ATHLETISME	824,00	0,08	618,00	0,06	206,00	33,33
467017052	US SAINTES ATHLETISME	721,00	0,07	740,00	0,08	(19,00)	-2,57
467017053	ATHLETISME OLERONAIS	103,00	0,01			103,00	
467017055	ROCHEFORT ATHLETISME CLUB	206,00	0,02	518,00	0,05	(312,00)	-60,23
467017059	Athlétisme Sud 17	103,00	0,01			103,00	
467019001	BRIVE AC	1 815,00	0,18	1 300,00	0,13	515,00	39,62
467019003	TULLE AC	618,00	0,06	444,00	0,05	174,00	39,19
467019004	US USSEL AC	309,00	0,03	518,00	0,05	(209,00)	-40,35
467019008	ES USSEL	309,00	0,03	444,00	0,05	(135,00)	-30,41
467019009	ATLHE SAINT PANTALEON	309,00	0,03			309,00	
467019015	ACJ CHANTEIX	412,00	0,04	444,00	0,05	(32,00)	-7,21
467019022	PAYS DE BRIVE ATHLETISME CLUB			100,00	0,01	(100,00)	-100,00
467019033	DORDOGNE ANIMATION	432,00	0,04			432,00	
467019034	UNION SPORTIVE BEYNAT	98,00	0,01			98,00	
467023002	SAM GUERET	515,00	0,05	444,00	0,05	71,00	15,99
467023003	EA AUBUSSON	412,00	0,04	296,00	0,03	116,00	39,19
467023005	LEYRENNE AC	11,00		148,00	0,02	(137,00)	-92,57
467023007	ENDURANCE 23	157,60	0,02			157,60	
467023008	AVENIR ATHLETISME 23			113,36	0,01	(113,36)	-100,00
467024002	CA BELVES			148,00	0,02	(148,00)	-100,00
467024006	CA PERIGUEUX	515,00	0,05	222,00	0,02	293,00	131,98
467024021	PERIGORD NOIR ATHLE	206,00	0,02			206,00	
467024026	ES TRELISSAC	515,00	0,05	592,00	0,06	(77,00)	-13,01
467024029	COULOUNEIX	103,00	0,01			103,00	
467024031	DORDOGNE ATHLE	103,00	0,01			103,00	
467024034	BERGERAC ATHLETIQUE CLUB	309,00	0,03	594,00	0,06	(285,00)	-47,98
467033005	AS LIBOURNE	635,00	0,06	592,00	0,06	43,00	7,26
467033010	BORDEAUX EC	206,00	0,02	518,00	0,05	(312,00)	-60,23
467033011	CA BEGLES	515,00	0,05	518,00	0,05	(3,00)	-0,58
467033014	CA PORTETS	103,00	0,01	296,00	0,03	(193,00)	-65,20
467033016	ALTEA	206,00	0,02			206,00	
467033023	SA MERIGNAC	1 030,00	0,10	1 188,00	0,12	(158,00)	-13,30
467033024	STADE BORDELAIS	833,00	0,08	988,00	0,10	(155,00)	-15,69
467033025	STADE FOYEN ATHLE	103,00	0,01			103,00	
467033027	US GUJAN-MESTRAS	721,00	0,07	592,00	0,06	129,00	21,79
467033028	US CENON RIVE DROITE	515,00	0,05	666,00	0,07	(151,00)	-22,67
467033032	US CULTURELLE SAUCATAISE	515,00	0,05	668,00	0,07	(153,00)	-22,90
467033033	US TALENCE	1 339,00	0,13	962,00	0,10	377,00	39,19
467033044	MERIGNAC ATHLE	103,00	0,01			103,00	
467033052	ES BLANQUEFORT	103,00	0,01			103,00	
467033066	ACBL	309,00	0,03			309,00	
467033067	CA VILLENAVE D'ORNON	515,00	0,05	842,00	0,09	(327,00)	-38,84
467033069	SC ARES			75,00	0,01	(75,00)	-100,00
467033077	AS SAINT-MEDARD	412,00	0,04	666,00	0,07	(254,00)	-38,14
467033078	ES BRUGES	721,00	0,07	296,00	0,03	425,00	143,58
467033085	STADE CUBZACAIS ATHLETISME	721,00	0,07	444,00	0,05	277,00	62,39
467033086	PESSAC AC	309,00	0,03	444,00	0,05	(135,00)	-30,41
467033088	ELAN GIRONDAIS ATHLETISME	206,00	0,02	296,00	0,03	(90,00)	-30,41
467033089	STADE LANGONNAIS	365,00	0,04	444,00	0,05	(79,00)	-17,79
467033090	US BAZAS	515,00	0,05	444,00	0,05	71,00	15,99
467033111	JEUNESSE MACAUDAISE	309,00	0,03	322,00	0,03	(13,00)	-4,04
467033112	AMICALE LAIQUE BOURG SPORT	206,00	0,02	248,00	0,03	(42,00)	-16,94
467033113	CANEJAN ATHLETISME			100,00	0,01	(100,00)	-100,00
467033114	CMO BASSENS			100,00	0,01	(100,00)	-100,00
467033115	UACG/CM FLOIRAC ATHLETISME	506,00	0,05	148,00	0,02	358,00	241,89
467033116	JSSC	16,00				16,00	
467033117	SA GAZINET-CESTAS	103,00	0,01	618,00	0,06	(515,00)	-83,33
467033118	LEOGNAN ATHLETISME	412,00	0,04	370,00	0,04	42,00	11,35
467033123	ATHLETISME NORD BASSIN	206,00	0,02	296,00	0,03	(90,00)	-30,41
467033125	BOULIAC SPORTS LOISIR	309,00	0,03			309,00	

Détail du Passif

Etat exprimé en **euros**		01/01/2019 31/12/2019	12,00 mois	01/01/2018 31/12/2018	12,00 mois	Variations	%
467033127	LESPARRE MEDOC SAM	103,00	0,01	222,00	0,02	(119,00)	-53,60
467033130	LES GALOPINS DE GUYENNE	103,00	0,01			103,00	
467033131	ATHLE SANTE GRADIGNAN	206,00	0,02			206,00	
467033132	CENTRE MEDOC ATHLETISME	309,00	0,03	470,00	0,05	(161,00)	-34,26
467033133	LES AMIS DES QUAIS DE PAULLIAC	115,00	0,01	148,00	0,02	(33,00)	-22,30
467033137	LA REOLE ATHLE ET MARCHE SANTE			258,94	0,03	(258,94)	-100,00
467033140	ASSO SPORT INNOVATION RECHE			72,29	0,01	(72,29)	-100,00
467040003	BISCAROSSE OLYMPIQUE	206,00	0,02	74,00	0,01	132,00	178,38
467040008	STADE MONT DE MARSAN	966,00	0,09	666,00	0,07	300,00	45,05
467040010	US DAX	898,00	0,09	518,00	0,05	380,00	73,36
467040011	TYROSSE ATHLETISME	103,00	0,01			103,00	
467040013	AS TARNOS	206,00	0,02	148,00	0,02	58,00	39,19
467040020	E. ATHLETISME CAPBRETON	359,00	0,03	296,00	0,03	63,00	21,28
467040022	ASC SAINT MARTIN DE SEIGNANX	206,00	0,02	74,00	0,01	132,00	178,38
467040024	CA HAGETMAU	412,00	0,04	444,00	0,05	(32,00)	-7,21
467040028	SPORT LANDES SANTE	206,00	0,02	222,00	0,02	(16,00)	-7,21
467047008	STADE VILLENEUVE SUR LOT	412,00	0,04	718,00	0,07	(306,00)	-42,62
467047013	US TONNEINS	103,00	0,01	296,00	0,03	(193,00)	-65,20
467047026	ENTENTE ESV MAC	212,00	0,02			212,00	
467064001	ANGLET OLYMPIQUE			74,00	0,01	(74,00)	-100,00
467064006	AVIRON BAYONNAIS	721,00	0,07	222,00	0,02	499,00	224,77
467064007	CU PAU	103,00	0,01			103,00	
467064016	LES AIGLES DE PAU			148,00	0,02	(148,00)	-100,00
467064021	SJLC ATHLETISME	515,00	0,05			515,00	
467064022	FC OLORON	721,00	0,07	618,00	0,06	103,00	16,67
467064034	BIDACHE SPORT ATHLE	309,00	0,03			309,00	
467064037	AS ASCAIN	309,00	0,03			309,00	
467064046	HASPARREN	412,00	0,04	370,00	0,04	42,00	11,35
467064063	PAY PYRENEES MARCHE	206,00	0,02	222,00	0,02	(16,00)	-7,21
467064067	CLUB RADIE	40,72				40,72	
46706F6	LES AIGLES DE PAU	103,00	0,01			103,00	
467079003	CA PARTHENAY	206,00	0,02	800,00	0,08	(594,00)	-74,25
467079006	STADE NIORTAIS	412,00	0,04	666,00	0,07	(254,00)	-38,14
467079015	SEVRE BOCAGE AC	721,00	0,07	814,00	0,08	(93,00)	-11,43
467079016	SECTION ATHLE MELLOISE	103,00	0,01			103,00	
467079028	AS RUN IN SPORT			150,00	0,02	(150,00)	-100,00
467079032	RC SAINT MAIXENT L'ECOLE	206,00	0,02	296,00	0,03	(90,00)	-30,41
467079033	VO2 BESSINES	103,00	0,01	148,00	0,02	(45,00)	-30,41
467086028	CA PICTAVE	213,00	0,02			213,00	
467086037	E.A.P CHATELLERAULT	618,00	0,06	518,00	0,05	100,00	19,31
467086042	AC INGRANDES	107,00	0,01			107,00	
467086046	ECA SMARVES VERON	721,00	0,07	444,00	0,05	277,00	62,39
467086055	ENTENTE POITIERS ATHLE 86	1 236,00	0,12			1 236,00	
467087003	AS SAINT JUNIEN	824,00	0,08	666,00	0,07	158,00	23,72
467087004	ACA SAINT YRIEIX	262,00	0,03	766,00	0,08	(504,00)	-65,80
467087010	LIMOGES EC	309,00	0,03	518,00	0,05	(209,00)	-40,35
467087027	AGPB	103,00	0,01			103,00	
467087030	PANA LOISIRS	206,00	0,02	296,00	0,03	(90,00)	-30,41
467087031	CO KM 42 SAINT JUST LE MARTEL	618,00	0,06	370,00	0,04	248,00	67,03
467087040	LIMOGES ATHLETISME	3 057,96	0,30	2 086,88	0,21	971,08	46,53
467087047	BONNAC ATHLETISME CLUB 87	206,00	0,02	148,00	0,02	58,00	39,19
467087048	LES GODASSES AMBAZACOISES	1 500,00	0,15			1 500,00	
467087055	TRAIL ATHLETIC VIAZ	300,00	0,03			300,00	
4670CD17	COMITE CHARENTE MARITIME	602,00	0,06	322,71	0,03	279,29	86,55
4670CD19	COMITE CORREZE	81,00	0,01	177,00	0,02	(96,00)	-54,24
4670CD23	COMITE CREUSE	88,00	0,01	56,00	0,01	32,00	57,14
4670CD24	COMITE DORDOGNE	184,00	0,02	244,00	0,03	(60,00)	-24,59
4670CD33	COMITE GIRONDE	4 217,60	0,41	2 685,90	0,28	1 531,70	57,03
4670CD40	COMITE LANDES	320,00	0,03	175,86	0,02	144,14	81,96
4670CD47	COMITE LOT ET GARONNE	180,00	0,02	41,86		138,14	330,00
4670CD64	COMITE PYRENEES ATLANTIQUES	1 200,00	0,12	927,86	0,10	272,14	29,33
4670CD86	COMITE VIENNE	599,00	0,06			599,00	
4670CD87	COMITE HAUTE VIENNE	264,00	0,03	171,50	0,02	92,50	53,94

Détail du Passif

Etat exprimé en **euros**		01/01/2019 31/12/2019	12,00 mois	01/01/2018 31/12/2018	12,00 mois	Variations	%
4670CLUBS	CLUB SIFFA	115 104,14	11,17	93 548,01	9,61	21 556,13	23,04
467701000	INTERVENANTS FONCTIONNT			248,40	0,03	(248,40)	-100,00
467703000	INTERVENANTS COURSES HORS			452,52	0,05	(452,52)	-100,00
4677ERAUL	ERIC RAUL			606,18	0,06	(606,18)	-100,00
4677FJEAN	JEANTE FRANCOISE			158,82	0,02	(158,82)	-100,00
4677JDOLO	DOLOSOR JACQUELINE			313,56	0,03	(313,56)	-100,00
4677JJOLL	JOLLIT JOEL			206,95	0,02	(206,95)	-100,00
4677TVIGN	VIGNERON THIERRY			251,79	0,03	(251,79)	-100,00
468103000	NDF	737,82	0,07			737,82	
468106000	AIDES PERSONNALISEES CRNA	1 733,88	0,17			1 733,88	
4681AFATH	NDF FATHER	92,70	0,01			92,70	
4681AGOUG	NDF GOUGUET	83,60	0,01			83,60	
4681DROUS	NDF ROUSSET	240,76	0,02			240,76	
4681ERAUL	NDF RAUL	224,40	0,02			224,40	
4681FJEAN	NDF JEANTE	159,94	0,02			159,94	
4681JDOLO	NDF DOLOSOR	187,82	0,02			187,82	
4681JJOLL	NDF JOLLIT	249,20	0,02			249,20	
4681NLASS	NDF LASSIGNARDIE	60,40	0,01			60,40	
4681PBERG	NDF BERGEAUD	81,00	0,01			81,00	
4681PBOUR	NDF BOURGUIGNON	243,36	0,02			243,36	
4681PCHAP	NDF CHAPT	84,90	0,01			84,90	
4681PMARQ	NDF MARQUISE	28,60				28,60	
4681PYVIA	NDF VIALLARD	270,48	0,03			270,48	
4681RLADU	NDF LADURANTY	128,44	0,01			128,44	
468600000	DIVERS CHARGES A PAYER	11 500,00	1,12	90,00	0,01	11 410,00	N/S
Produits constatés d'avance		**282 529,36**	**27,41**	**287 892,33**	**29,57**	**(5 362,97)**	**-1,86**
487000000	PCA LANA	282 529,36	27,41	287 892,33	29,57	(5 362,97)	-1,86
Total du passif		**1 030 626,66**	**100,00**	**973 729,31**	**100,00**	**56 897,35**	**5,84**

Détail du Compte de Résultat

Etat exprimé en euros		01/01/2019 31/12/2019 12,00 mois		01/01/2018 31/12/2018 12,00 mois		Variations	%
Total des produits d'exploitation		**762 690,38**	**100,00**	**743 740,15**	**100,00**	**18 950,23**	**2,55**
Cotisations		**465 675,97**	**61,06**	**437 692,25**	**58,85**	**27 983,72**	**6,39**
756000000	LICENCES LIGUE	407 865,99	53,48	383 379,33	51,55	24 486,66	6,39
756001000	MUTATIONS	26 766,65	3,51	23 846,67	3,21	2 919,98	12,24
756002000	COTISATIONS CLUBS	23 633,33	3,10	22 600,00	3,04	1 033,33	4,57
756003000	COTISATIONS LABEL CHS	7 410,00	0,97	7 866,25	1,06	(456,25)	-5,80
Ventes de biens et services		**28 263,77**	**3,71**	**8 284,95**	**1,11**	**19 978,82**	**241,15**
Ventes de biens				**120,00**	**0,02**	**(120,00)**	**-100,00**
707000000	VENTES DE MARCHANDISES			120,00	0,02	(120,00)	-100,00
Ventes de prestations de service		**28 263,77**	**3,71**	**8 164,95**	**1,10**	**20 098,82**	**246,16**
708800000	AUTRES PRODUITS D'ACTIVITES	28 263,77	3,71	8 164,95	1,10	20 098,82	246,16
Produits de tiers financeurs		**139 195,07**	**18,25**	**169 778,22**	**22,83**	**(30 583,15)**	**-18,01**
Concours publics et subventions d'exploitation		**134 666,35**	**17,66**	**161 590,27**	**21,73**	**(26 923,92)**	**-16,66**
741700000	SUBVENTIONS CNDS	46 000,00	6,03	59 100,00	7,95	(13 100,00)	-22,17
741750000	SUBVENTION DRDJSCS	7 300,00	0,96	11 000,00	1,48	(3 700,00)	-33,64
741800000	SUBVENTIONS EMPLOIS AIDES (ASP			4 793,96	0,64	(4 793,96)	-100,00
742000000	PARTENARIAT	5 700,00	0,75	5 700,00	0,77		
744100000	SUBVENTIONS CONSEIL REGIONAL	61 212,35	8,03	64 548,31	8,68	(3 335,96)	-5,17
744200000	AIDES REGION MAINTIEN EMPLOI	13 080,00	1,71	13 080,00	1,76		
746000000	SUBVENTION FFA	1 374,00	0,18	3 368,00	0,45	(1 994,00)	-59,20
Ressources générosité du public - Dons manuels		**4 528,72**	**0,59**	**8 187,95**	**1,10**	**(3 659,23)**	**-44,69**
754120000	ABANDONS DE FRAIS	4 528,72	0,59	8 187,95	1,10	(3 659,23)	-44,69
Reprises sur amts, dép, prov et transferts de charges		**11 296,27**	**1,48**	**13 100,48**	**1,76**	**(1 804,21)**	**-13,77**
781500000	REPRISES SUR PROV POUR RISQUES	1 657,33	0,22	4 200,00	0,56	(2 542,67)	-60,54
791000000	TRANSFERTS CHARGES EXPL	9 638,94	1,26	8 900,48	1,20	738,46	8,30
Utilisations des fonds dédiés		**6 200,00**	**0,81**			**6 200,00**	
789400000	REPRISE FONDS DEDIES	6 200,00	0,81			6 200,00	
Autres produits		**112 059,30**	**14,69**	**114 884,25**	**15,45**	**(2 824,95)**	**-2,46**
758000000	PRODUITS GESTION COURANTE	10 788,16	1,41	2 016,66	0,27	8 771,50	434,95
758100001	STAGES FORMATIONS	33 840,00	4,44	33 648,32	4,52	191,68	0,57
758100002	ADHESIONS STRUCTURES	20 528,33	2,69	41 888,60	5,63	(21 360,27)	-50,99
758100003	ADHESION PER			14 996,67	2,02	(14 996,67)	-100,00
758200001	PENALITES ATHLETES	5 170,00	0,68	30,00		5 140,00	N/S
758200002	PENALITES CLUBS	41 732,81	5,47	22 304,00	3,00	19 428,81	87,11
Total des charges d'exploitation		**732 120,03**	**95,99**	**844 559,77**	**113,56**	**(112 439,74)**	**-13,31**
Variation de stocks de marchandises		**1 440,10**	**0,19**	**(2 627,70)**	**-0,35**	**4 067,80**	**154,80**
603700000	VARIATION DE STOCK	1 440,10	0,19	(2 627,70)	-0,35	4 067,80	154,80
Autres achats et charges externes		**421 795,80**	**55,30**	**483 232,81**	**64,97**	**(61 437,01)**	**-12,71**
604000000	ACHATS ETUDES ET P.S	25 644,05	3,36	56 949,13	7,66	(31 305,08)	-54,97
605000000	ACHATS PETITS MATERIELS	14 933,56	1,96	15 193,82	2,04	(260,26)	-1,71
606100000	FRES NON STOCKEES EAU ELEC.	646,65	0,08	939,54	0,13	(292,89)	-31,17
606300000	FRN. POUR ACTIVITES	3 809,01	0,50	2 365,69	0,32	1 443,32	61,01
606400000	FOURN. BUREAU ET INFORMATIQUE	3 811,12	0,50	10 728,69	1,44	(6 917,57)	-64,48

Détail du Compte de Résultat

Etat exprimé en **euros**		01/01/2019 31/12/2019	12,00 mois	01/01/2018 31/12/2018	12,00 mois	Variations	%
606800000	AUTRES MATIERES ET FOURNITURES	2 859,72	0,37	4 862,90	0,65	(2 003,18)	-41,19
613000000	LOC.STADIUM MAT.COMPETITION	19 876,06	2,61	32 803,31	4,41	(12 927,25)	-39,41
613100000	LOYERS TALENCE	8 544,75	1,12			8 544,75	
613200000	LOYERS POITIERS	8 313,18	1,09	7 070,76	0,95	1 242,42	17,57
613300000	LOYERS LIMOGES	1 400,00	0,18			1 400,00	
613500000	LOC.MOBILIERES	604,80	0,08			604,80	
614000000	CHARGES LOCATIVES			2 574,32	0,35	(2 574,32)	-100,00
615000000	ENTRETIEN ET MAINTENANCE	1 246,87	0,16	3 448,26	0,46	(2 201,39)	-63,84
616000000	ASSURANCES	3 917,85	0,51	3 751,93	0,50	165,92	4,42
618000000	DOCUMENTATION TECHNIQUE			1 016,00	0,14	(1 016,00)	-100,00
618500000	FORMATION	1 101,00	0,14	5 801,23	0,78	(4 700,23)	-81,02
621100000	INDEMNITES DE JURY	11 580,00	1,52	17 802,50	2,39	(6 222,50)	-34,95
621400000	MISE A DISPOSITION PERSONNEL	48 675,33	6,38			48 675,33	
622600000	HONORAIRES KINESITHERAPEUTES	8 390,19	1,10	12 289,86	1,65	(3 899,67)	-31,73
622600001	HONORAIRES COMPTABLES	16 329,60	2,14	15 984,00	2,15	345,60	2,16
622600002	HONORAIRES AVOCATS	420,00	0,06	360,00	0,05	60,00	16,67
622600003	HONORAIRES ENTRAINEURS			1 800,00	0,24	(1 800,00)	-100,00
623000000	PUBLICITE	1 729,34	0,23			1 729,34	
623400000	CADEAUX RECOMPENSES MEDAILLES	10 948,89	1,44	13 736,63	1,85	(2 787,74)	-20,29
625100000	VOYAGES ET DEPLACEMENTS	84 361,27	11,06	109 574,74	14,73	(25 213,47)	-23,01
625100100	DEPLACEMENTS LOC VEHICULES	20 294,55	2,66	15 788,06	2,12	4 506,49	28,54
625200000	RESTAURATION	35 965,26	4,72	59 383,70	7,98	(23 418,44)	-39,44
625300000	HEBERGEMENTS	72 717,87	9,53	76 562,77	10,29	(3 844,90)	-5,02
625700000	RECEPTIONS	1 653,00	0,22	1 762,72	0,24	(109,72)	-6,22
626000000	FRAIS POSTAUX ET DE TELECOM	5 215,01	0,68	5 894,18	0,79	(679,17)	-11,52
626000100	INTERNET	3 875,29	0,51	1 937,62	0,26	1 937,67	100,00
626000200	TELEPHONES PORTABLES	1 516,68	0,20	1 611,25	0,22	(94,57)	-5,87
627000000	SERVICES BANCAIRES	350,90	0,05	579,20	0,08	(228,30)	-39,42
628000000	DIVERS COTISATIONS	1 064,00	0,14	660,00	0,09	404,00	61,21
Aides financières		**23 025,73**	**3,02**			**23 025,73**	
657100000	AIDE FINANCIERE CLUB	7 200,00	0,94			7 200,00	
657200000	AIDES PERSONNALISEES	15 825,73	2,07			15 825,73	
Impôts, taxes et versements assimilés		**4 278,97**	**0,56**	**4 222,38**	**0,57**	**56,59**	**1,34**
631300000	PART FORMATION CONTINUE	4 278,97	0,56	4 222,38	0,57	56,59	1,34
Salaires et traitements		**201 598,60**	**26,43**	**234 422,54**	**31,52**	**(32 823,94)**	**-14,00**
641100000	SALAIRES ET APPOINTEMENTS	208 540,24	27,34	224 619,50	30,20	(16 079,26)	-7,16
641200000	PROV CONGES	(8 815,69)	-1,16	5 451,37	0,73	(14 267,06)	-261,72
641400000	INDEMNITES DIVERSES	1 874,05	0,25	4 351,67	0,59	(2 477,62)	-56,93
Charges sociales		**62 838,91**	**8,24**	**81 661,62**	**10,98**	**(18 822,71)**	**-23,05**
645100000	COTISATION URSSAF	48 392,31	6,34	63 557,27	8,55	(15 164,96)	-23,86
645200000	COTISATION MUTUELLE PREVOYANCE	2 757,58	0,36	3 249,76	0,44	(492,18)	-15,15
645300000	COTISATION CAISSES RETRAITES	10 781,75	1,41	13 832,92	1,86	(3 051,17)	-22,06
648000000	AUTRES CHARGES DE PERSONNEL	907,27	0,12	1 021,67	0,14	(114,40)	-11,20
Dotations aux amortissements et aux dépréciations		**5 577,78**	**0,73**	**11 725,26**	**1,58**	**(6 147,48)**	**-52,43**
681110000	DOT AUX AMORT. INCORPORELS	239,73	0,03	239,73	0,03		
681120000	DOT AUX AMORT. CORPORELS	5 338,05	0,70	11 485,53	1,54	(6 147,48)	-53,52
Dotations aux provisions		**7 655,00**	**1,00**	**14 777,05**	**1,99**	**(7 122,05)**	**-48,20**
681500000	DOT. PROV. RISQUES ET CHARGES			12 855,05	1,73	(12 855,05)	-100,00
681546000	DOT. PROV. IND. DEPART EN RET.	7 655,00	1,00	1 922,00	0,26	5 733,00	298,28
Reports en fonds dédiés		**1 174,00**	**0,15**	**6 200,00**	**0,83**	**(5 026,00)**	**-81,06**
689400000	ENG A REALISER SUR SUBV. EXPL.	1 174,00	0,15	6 200,00	0,83	(5 026,00)	-81,06

Détail du Compte de Résultat

Etat exprimé en **euros**		01/01/2019 31/12/2019	12,00 mois	01/01/2018 31/12/2018	12,00 mois	Variations	%
Autres charges		**2 735,14**	*0,36*	**10 945,81**	*1,47*	**(8 210,67)**	*-75,01*
658000000	CHARGES DIV GESTION COURANTE	65,14	*0,01*	1 229,49	*0,17*	(1 164,35)	*-94,70*
658200000	FRAIS SPECIFIQUES EVENEMENTS			4 376,00	*0,59*	(4 376,00)	*-100,00*
658300000	FRAIS STAGE SUIVI REGIONAL	2 670,00	*0,35*	4 880,00	*0,66*	(2 210,00)	*-45,29*
658600000	SERVICE CIVIQUE			460,32	*0,06*	(460,32)	*-100,00*
Résultat d'exploitation		**30 570,35**	*4,01*	**(100 819,62)**	*-13,56*	**131 389,97**	*130,32*
Total des produits financiers		**5 043,07**	*0,66*	**6 112,42**	*0,82*	**(1 069,35)**	*-17,49*
Autres intérêts et produits assimilés		**5 043,07**	*0,66*	**6 112,42**	*0,82*	**(1 069,35)**	*-17,49*
768000000	AUTRES PRODUITS FINANCIERS	5 043,07	*0,66*	6 112,42	*0,82*	(1 069,35)	*-17,49*
Total des charges financières							
Résultat financier		**5 043,07**	*0,66*	**6 112,42**	*0,82*	**(1 069,35)**	*-17,49*
Résultat courant avant impôts		**35 613,42**	*4,67*	**(94 707,20)**	*-12,73*	**130 320,62**	*137,60*
Total des produits exceptionnels		**780,00**	*0,10*	**15 368,70**	*2,07*	**(14 588,70)**	*-94,92*
Produits exceptionnels sur opérations de gestion		**180,00**	*0,02*	**12 855,05**	*1,73*	**(12 675,05)**	*-98,60*
772000000	PDTS EXCEPT. S/EX ANTERIEURS	180,00	*0,02*	12 855,05	*1,73*	(12 675,05)	*-98,60*
Produits exceptionnels sur opérations en capital		**600,00**	*0,08*	**2 513,65**	*0,34*	**(1 913,65)**	*-76,13*
775200000	CESSIONS IMMOS CORPORELLES	600,00	*0,08*	1 200,00	*0,16*	(600,00)	*-50,00*
777000000	QUOTE PART SUBV.INVEST.			1 313,65	*0,18*	(1 313,65)	*-100,00*
Total des charges exceptionnelles		**1 000,00**	*0,13*	**3 184,19**	*0,43*	**(2 184,19)**	*-68,59*
Charges exceptionnelles sur opération de gestion		**1 000,00**	*0,13*	**159,00**	*0,02*	**841,00**	*528,93*
671200000	AMENDES ET PENALITES			159,00	*0,02*	(159,00)	*-100,00*
671300000	CHARGES EXCEPTIONNELLES	1 000,00	*0,13*			1 000,00	
Charges exceptionnelles sur opération en capital				**3 025,19**	*0,41*	**(3 025,19)**	*-100,00*
675200000	VNC IMMOB CORP			2 731,19	*0,37*	(2 731,19)	*-100,00*
678800000	AUTRES CHARGES EXCEPTIONNELLES			294,00	*0,04*	(294,00)	*-100,00*
Résultat exceptionnel		**(220,00)**	*-0,03*	**12 184,51**	*1,64*	**(12 404,51)**	*-101,81*
Excédent ou déficit de l'exercice		**35 393,42**	*4,64*	**(82 522,69)**	*-11,10*	**117 916,11**	*142,89*
Contributions volontaires en nature		**220 500,00**	*28,91*	**226 205,00**	*30,41*	**(5 705,00)**	*-2,52*
Dons en nature				**8 505,00**	*1,14*	**(8 505,00)**	*-100,00*
870000300	BENEVOLATS			8 505,00	*1,14*	(8 505,00)	*-100,00*
Prestations en nature		**220 500,00**	*28,91*	**217 700,00**	*29,27*	**2 800,00**	*1,29*
870000200	PRESTATIONS EN NATURE	220 500,00	*28,91*	217 700,00	*29,27*	2 800,00	*1,29*
Charges des contributions volontaires en nature		**220 500,00**	*28,91*	**226 205,00**	*30,41*	**(5 705,00)**	*-2,52*
Prestations		**220 500,00**	*28,91*	**217 700,00**	*29,27*	**2 800,00**	*1,29*
860000200	MISE A DISPOSITION CTS	220 500,00	*28,91*	217 700,00	*29,27*	2 800,00	*1,29*

Détail du Compte de Résultat

Etat exprimé en **euros**	01/01/2019 31/12/2019 12,00 mois	01/01/2018 31/12/2018 12,00 mois		Variations	%
Personnel bénévole		**8 505,00**	***1,14***	**(8 505,00)**	***-100,00***
860000300 PERSONNELS BENEVOLES		8 505,00	*1,14*	(8 505,00)	*-100,00*

Annexe au Bilan

Etat exprimé en **euros**

Annexe au bilan avant répartition qui présente les caractéristiques suivantes :

Les comptes annuels de l'exercice ont été élaborés et présentés conformément aux règles générales applicables en la matière et dans le respect du principe de prudence.

- Le bilan de l'exercice présente un total de **1 030 627** euros

- Le compte de résultat, présenté sous forme de liste, affiche un total produits de **768 513** euros et un total charges de **733 120** euros, dégageant un résultat de **35 393** euros

L'exercice considéré débute le **01/01/2019** et finit le **31/12/2019**, il a une durée de **12** mois.

Les notes (ou tableaux) ci-après, font partie intégrante des Comptes Annuels.

Ces comptes annuels sont établis par le Président de **LIGUE D'ATHLETISME NOUVELLE AQUITAINE** avec le concours du cabinet qui intervient dans le cadre de sa mission de **Présentation des Comptes Annuels** qui lui a été confiée.

Les états financiers ont été établis en conformité avec le réglement ANC 2018-06 du 5 décembre 2018 relatif aux comptes annuels des personnes morales de droit privé à but non lucratif. Ce règlement est d'application obligatoire pour les exercices ouverts à compter du 1er janvier 2020. Il peut, de manière volontaire, être appliqué avant cette date à compter de la date de parution du décret d'application.

Le Président de l'association a décidé d'appliquer le règlement ANC 2018-06 de manière anticipée à compter de la clôture des comptes au 31 décembre 2019.
Il s'agit du premier exercice d'application de ce nouveau règlement.

La première application de ce règlement constitue un changement de méthode comptable.

Les conventions générales comptables ont été appliquées conformément aux hypothèses de base :
- continuité de l'exploitation.
- permanence des méthodes comptables d'un exercice à l'autre.
- indépendance des exercices.

La méthode de base retenue pour l'évaluation des éléments inscrits en comptabilité est la méthode des coûts historiques.

Annexe au Bilan

Etat exprimé en **euros**

Faits caractéristiques

A compléter

Immobilisations
Les immobilisations corporelles sont évaluées à leur coût d'acquisition (prix d'achat et frais accessoires, hors frais d'acquisition des immobilisations) ou à leur coût de production.
Les amortissements pour dépréciation sont calculés suivant le mode linéaire ou dégressif en fonction de la durée normale d'utilisation des biens.

Les éléments non amortissables de l'actif immobilisé sont inscrits pour leur valeur brute constituée par le coût d'achat hors frais accessoires. Lorsque la valeur d'inventaire est inférieure à la valeur brute, une provision pour dépréciation est constituée du montant de la différence.

Créances et dettes
Les créances et les dettes ont été évaluées pour leur valeur nominale.
Les créances ont, le cas échéant, été dépréciées par voie de provision pour tenir compte des difficultés de recouvrement auxquelles elles étaient susceptibles de donner lieu.
Les comptes comportent une créance ancienne de 14 291 € . Elle est provisionnée à 100%.

Disponibilités
Les liquidités disponibles en banque ou en caisse ont été évaluées pour leur valeur nominale.

Engagements d'indemnités de fin de carrière
Les engagements sont comptabilisés en provision.
A la clôture de l'exercice 2019 ils représentent 35 839 € .
Les hypothèses de calcul sont les suivantes :
- départ volontaire du salarié
- départ en retraite à 67 ans
- rotation du personnel : lente
- taux de charges de personnel : taux effectif de l'établissement
- augmentation moyenne annuelle des salaires : 1.00%
- taux d'actualisation : iBoxx

Provisions pour risques et charges
La provision de 14 291 € correspond à une créance ancienne. Cette provision est reprise au rythme des encaissements sur créance.

Fonds dédiés
Les montants portés en fonds dédiés correspondent, à la clôture de l'exercice, à la partie des ressources, affectées par des tiers financeurs à des projets définis, qui n'a pu encore être utilisée

Annexe au Bilan

Etat exprimé en **euros**

conformément à l'engagement pris à leur égard.

Subventions de fonctionnement
Les subventions de fonctionnement constituent un produit de l'exercice concerné, elle sont perçues en une seule fois ou en deux tranches.

Bénévolat et contributions volontaires
La mise à disposition des CTS pour 2.94 ETP a été valorisée à 220 500 € .

Effectif moyen
L'effectif moyen à la clôture est de 7,35 ETP.

Immobilisations

Etat exprimé en euros		Valeurs brutes début d'exercice	Mouvements de l'exercice				Valeurs brutes au 31/12/2019
			Augmentations		Diminutions		
			Réévaluations	Acquisitions	Viremt p.à p.	Cessions	
INCORPORELLES	Frais d'établissement et de développement						
	Donations temporaires d'usufruit						
	Autres	3 047,22					3 047,22
	TOTAL IMMOBILISATIONS INCORPORELLES	**3 047,22**					**3 047,22**
CORPORELLES	Terrains						
	Constructions sur sol propre						
	sur sol d'autrui						
	instal. agenct aménagement						
	Instal technique, matériel outillage industriels	16 582,89					16 582,89
	Instal., agencement, aménagement divers	45 331,23					45 331,23
	Matériel de transport	27 735,00					27 735,00
	Matériel de bureau, informatique et mobilier	67 763,72				9 961,85	57 801,87
	Emballages récupérables et divers						
	Immobilisations corporelles en cours						
	Avances et acomptes						
	TOTAL IMMOBILISATIONS CORPORELLES	**157 412,84**				**9 961,85**	**147 450,99**
	BIENS RECUS PAR LEGS OU DONATIONS DESTINES A EITRE CEDES						
FINANCIERES	Participations évaluées en équivalence						
	Autres participations						
	Autres titres immobilisés						
	Prêts et autres immobilisations financières	210 580,00		3 000,00		6 200,00	207 380,00
	TOTAL IMMOBILISATIONS FINANCIERES	**210 580,00**		**3 000,00**		**6 200,00**	**207 380,00**
	TOTAL	**371 040,06**		**3 000,00**		**16 161,85**	**357 878,21**

Amortissements

	Etat exprimé en **euros**	Amortissements début d'exercice	Mouvements de l'exercice		Amortissements au 31/12/2019
			Dotations	Diminutions	
INCORPORELLES	Frais d'établissement et de développement				
	Donations temporaires d'usufruit				
	Autres	2 579,74	239,73		2 819,47
	TOTAL IMMOBILISATIONS INCORPORELLES	**2 579,74**	**239,73**		**2 819,47**
CORPORELLES	Terrains				
	Constructions sur sol propre				
	sur sol d'autrui				
	instal. agencement aménagement				
	Instal technique, matériel outillage industriels	16 582,89			16 582,89
	Autres instal., agencement, aménagement divers				
	Matériel de transport	27 735,00			27 735,00
	Matériel de bureau, mobilier	60 968,97	4 025,13	9 961,85	55 032,25
	Emballages récupérables et divers	42 817,19	1 312,92		44 130,11
	TOTAL IMMOBILISATIONS CORPORELLES	**148 104,05**	**5 338,05**	**9 961,85**	**143 480,25**
	TOTAL	**150 683,79**	**5 577,78**	**9 961,85**	**146 299,72**

Provisions

	Etat exprimé en **euros**	Début exercice	Augmentations	Diminutions	31/12/2019
PROVISIONS REGLEMENTEES	Reconstruction gisements miniers et pétroliers				
	Provisions pour investissement				
	Provisions pour hausse des prix				
	Provisions pour amortissements dérogatoires				
	Provisions fiscales pour prêts d'installation				
	Provisions autres				
	PROVISIONS REGLEMENTEES				
PROVISIONS POUR RISQUES ET CHARGES	Pour litiges				
	Pour garanties données aux clients				
	Pour pertes sur marchés à terme				
	Pour amendes et pénalités				
	Pour pertes de change				
	Pour pensions et obligations similaires	28 184,00	7 655,00		35 839,00
	Pour impôts				
	Pour renouvellement des immobilisations				
	Provisions pour gros entretien et grandes révisions				
	Pour chges sociales et fiscales sur congés à payer				
	Autres	15 948,09		1 657,33	14 290,76
	PROVISIONS POUR RISQUES ET CHARGES	**44 132,09**	**7 655,00**	**1 657,33**	**50 129,76**
PROVISIONS POUR DEPRECIATION	Sur immobilisations { incorporelles				
	corporelles				
	legs ou donations				
	des titres mis en équivalence				
	titres de participation				
	autres immo. financières				
	Sur stocks et en-cours				
	Sur comptes clients, usagers				
	Sur créances reçues par legs ou donations				
	Autres				
	PROVISIONS POUR DEPRECIATION				
	TOTAL GENERAL	**44 132,09**	**7 655,00**	**1 657,33**	**50 129,76**
	Dont dotations et reprises { - d'exploitation		7 655,00	1 657,33	
	- financières				
	- exceptionnelles				
	Titres mis en équivalence : montant de la dépréciation à la clôture de l'exercice calculée selon les règles prévues à l'article 39-1.5e du C.G.I.				

Créances et Dettes

	Etat exprimé en **euros**	31/12/2019	1 an au plus	plus d'1 an
CREANCES	Créances rattachées à des participations			
	Prêts			
	Autres immobilisations financières	207 380,00	3 000,00	204 380,00
	Clients, usagers douteux ou litigieux			
	Autres créances clients, usagers	8 498,22	8 498,22	
	Créances représentatives des titres prêtés			
	Personnel et comptes rattachés			
	Sécurité sociale et autres organismes sociaux			
	Impôts sur les bénéfices			
	Taxes sur la valeur ajoutée			
	Autres impôts, taxes versements assimilés			
	Divers			
	Confédération, fédération, union, entités affiliées	15 868,58	15 868,58	
	Créances reçues par legs ou donations			
	Débiteurs divers	58 628,25	58 628,25	
	Charges constatées d'avance	2 540,76	2 540,76	
	TOTAL DES CREANCES	**292 915,81**	**88 535,81**	**204 380,00**
	Prêts accordés en cours d'exercice			
	Remboursements obtenus en cours d'exercice			
	Prêts et avances consentis aux associés (personnes physiques)			

		31/12/2019	1 an au plus	1 à 5 ans	plus de 5 ans
DETTES	Emprunts obligataires convertibles				
	Autres emprunts obligataires				
	Emprunts dettes ets de crédit à 1an max. à l'origine				
	Emprunts dettes ets de crédit à plus 1 an à l'origine				
	Emprunts et dettes financières divers				
	Fournisseurs et comptes rattachés	25 845,70	25 845,70		
	Dettes des legs ou donations				
	Personnel et comptes rattachés	19 578,94	19 578,94		
	Sécurité sociale et autres organismes sociaux	22 231,22	22 231,22		
	Impôts sur les bénéfices				
	Taxes sur la valeur ajoutée				
	Obligations cautionnées				
	Autres impôts, taxes et assimilés	634,18	634,18		
	Dettes sur immobilisations et comptes rattachés				
	Confédération, fédération, union, entités affiliées				
	Autres dettes	188 617,32	188 617,32		
	Dette représentative de titres empruntés				
	Produits constatés d'avance	282 529,36	282 529,36		
	TOTAL DES DETTES	**539 436,72**	**539 436,72**		
	Emprunts souscrits en cours d'exercice				
	Emprunts remboursés en cours d'exercice				
	Emprunts dettes associés (personnes physiques)				

Variation des Fonds Propres

Etat exprimé en **euros**	Fonds propres clôture 31/12/2018	Affectation du résultat N-1	Augmentation	Diminution ou consommation	Fonds propres clôture 31/12/2019
Fonds propres sans droit de reprise	45 491,54				45 491,54
Fonds propres avec droit de reprise					
Ecarts de réévaluation					
Réserves statutaires ou contractuelles	27 001,88				27 001,88
Réserves pour projet de l'entité					
Autres réserves					
Report à nouveau	414 522,03	(82 522,69)			331 999,34
Excédent ou déficit de l'exercice	(82 522,69)	82 522,69	35 393,42		35 393,42
Situation nette	**404 492,76**		**35 393,42**		**439 886,18**
Fonds propres consomptibles					
Subventions d'investissement					
Provisions réglementées					
TOTAL	**404 492,76**		**35 393,42**		**439 886,18**

Variation des Fonds Dédiés

Etat exprimé en **euros**	Fds dédiés clôture 31/12/2018	Reports	Utilisations		Transferts	Fonds dédiés clôture 31/12/2019	
			Montant global	dont rembours-ements		Montant global	dont fds dédiés à des projets sans dépense au cours des deux derniers exercices
Subventions d'exploitation							
Subvention Conseil Régional marche no	1 500,00		1 500,00				
Subvention CNDS Tous en forme en Nou	4 700,00		4 700,00				
Subvention CRNA nouvelles tenues		1 174,00				1 174,00	
Contributions financières d'autres org.							
Ressources liées à la générosité du public							
TOTAL	**6 200,00**	**1 174,00**	**6 200,00**			**1 174,00**	

ANNEXE - Elément 6.12

Charges constatées d'avance

Etat exprimé en **euros**	Période	Montants	**31/12/2019**
Charges constatées d'avance - EXPLOITATION			**2 540,76**
charges diverses d'exploitation courante		2 540,76	
Charges constatées d'avance - FINANCIERES			
Charges constatées d'avance - EXCEPTIONNELLES			
TOTAL			**2 540,76**

Produits constatés d'avance

Etat exprimé en **euros**	Période	Montants	**31/12/2019**
Produits constatés d'avance - EXPLOITATION			**282 529,36**
Part des licences 2020		249 876,01	
Part des mutations 2020		15 946,68	
Part des cotisations 2020		15 666,67	
Part Label hors stade 2020		690,00	
Part Ekiden Brive 2020		100,00	
Part Marathon Pays Basque 2020		250,00	
Produits constatés d'avance - FINANCIERS			
Produits constatés d'avance - EXCEPTIONNELS			
TOTAL			**282 529,36**

Evaluation des contributions volontaires en nature

Répartition par nature de produits	31/12/2019	31/12/2018
Dons en nature		
Prestations en nature Mise à disposition des CTS de Nouvelle Aquitaine par le Ministère chargé des Sports	220 500,00	217 700,00
Bénévolat	220 500,00	217 700,00
Total	**220 500,00**	**217 700,00**

Répartition par nature de charges	31/12/2019	31/12/2018
Secours en nature		
Mise à disposition gratuite de biens		
Prestations Mise à disposition des CTS de Nouvelle Aquitaine par le Ministère chargé des Sports	220 500,00	217 700,00
Personnel bénévole	220 500,00	217 700,00
Total	**220 500,00**	**217 700,00**

Tableau de Fonds de Roulement

	Etat exprimé en **euros**	31/12/2019 Début d'exercice	31/12/2019 Fin d'exercice	31/12/2019 Variation	31/12/2018 Variation
ACTIF CIRCULANT	Stocks	2 627,70	1 107,60	(1 520,10)	2 627,70
	Clients	1 652,40	8 498,22	6 845,82	231,80
	Autres créances	86 626,11	90 534,89	3 908,78	(30 719,42)
	Disponibilités	662 466,83	718 907,46	56 440,63	(78 141,35)
	TOTAL ACTIF CIRCULANT	**753 373,04**	**819 048,17**	**65 675,13**	**(106 001,27)**
DETTES A COURT TERME	Fournisseurs	35 152,66	25 845,70	9 306,96	(1 281,51)
	Fournisseurs d'immobilisations				
	Autres dettes	489 951,80	514 765,02	(24 813,22)	40 720,44
	Concours bancaires courants et soldes créditeurs de banque				
	TOTAL DETTES	**525 104,46**	**540 610,72**	**(15 506,26)**	**39 438,93**
	FONDS DE ROULEMENT NET GLOBAL	**228 268,58**	**278 437,45**	**50 168,87**	**(66 562,34)**

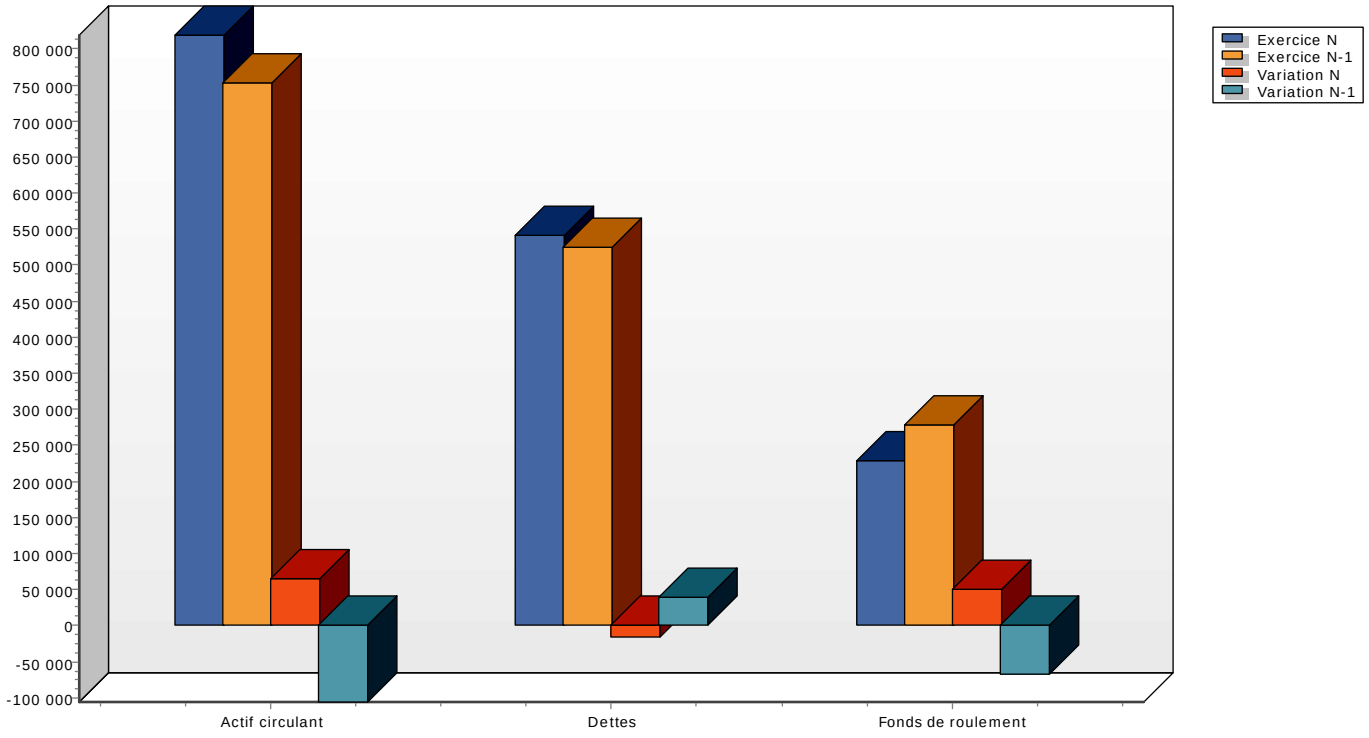

Explication de la Trésorerie

Etat exprimé en **euros** En valeurs brutes	31/12/2017	31/12/2018	31/12/2019
Fonds de roulement net	294 830,92	228 268,58	278 437,45
Besoin en fonds de roulement	(445 777,26)	(434 198,25)	(440 470,01)
TRESORERIE NETTE	**740 608,18**	**662 466,83**	**718 907,46**

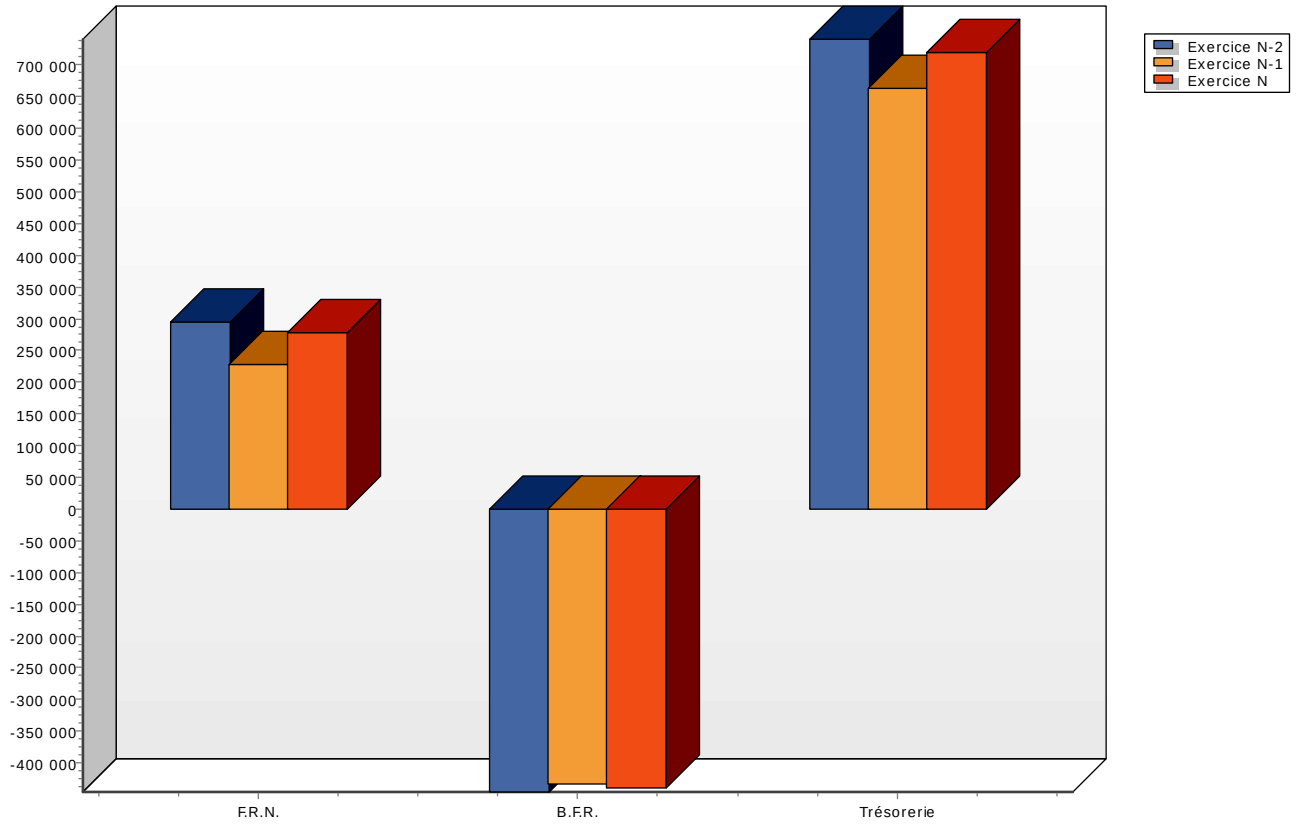

Tableau de Financement

Etat exprimé en **euros**

Etat en valeurs brutes

		31/12/2019			31/12/2018
		Début d'exercice	Fin d'exercice	Emplois/Ressources	Emplois/Ressources
ACTIF CIRCULANT	Stocks	2 627,70	1 107,60	(1 520,10)	2 627,70
	Familles ou élèves	1 652,40	8 498,22	6 845,82	231,80
	Autres créances	86 626,11	90 534,89	3 908,78	(30 719,42)
	TOTAL ACTIF CIRCULANT	**90 906,21**	**100 140,71**	**9 234,50**	**(27 859,92)**
DETTES A COURT TERME	Fournisseurs	35 152,66	25 845,70	9 306,96	(1 281,51)
	Fournisseurs d'immobilisations				
	Autres dettes	489 951,80	514 765,02	(24 813,22)	40 720,44
	TOTAL DETTES A COURT TERME	**525 104,46**	**540 610,72**	**(15 506,26)**	**39 438,93**
BESOIN EN FONDS DE ROULEMENT		**(434 198,25)**	**(440 470,01)**	**(6 271,76)**	**11 579,01**
TRESORERIE	Disponible	662 466,83	718 907,46	56 440,63	(78 141,35)
	Concours bancaires courants & soldes créditeurs de banque				
	TOTAL TRESORERIE	**662 466,83**	**718 907,46**	**56 440,63**	**(78 141,35)**
FONDS DE ROULEMENT NET GLOBAL		**228 268,58**	**278 437,45**	**50 168,87**	**(66 562,34)**

Emplois exprimés en positif - Ressources exprimées en négatif

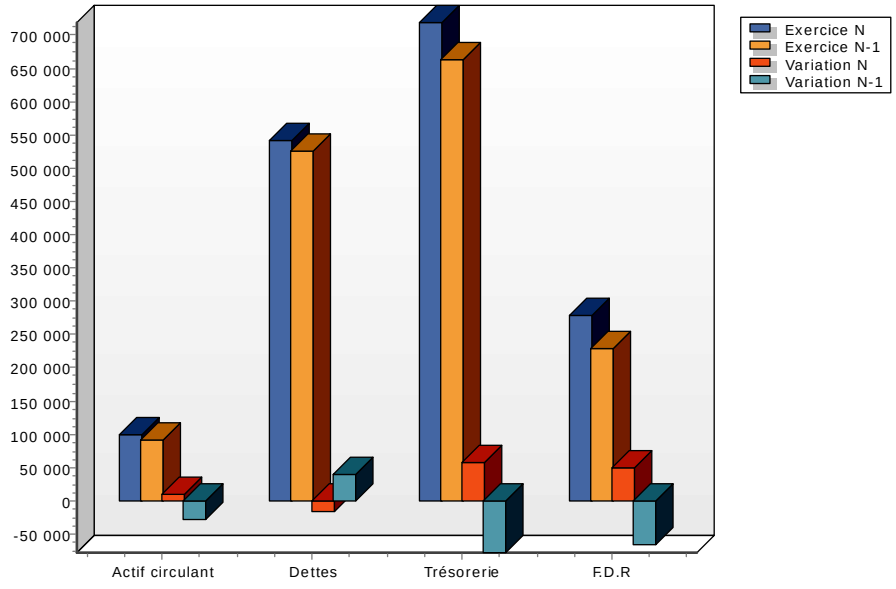

Détail des Soldes Intermédiaires (Vts+Prod)

Etat exprimé en euros	01/01/2019 31/12/2019	12,00 mois	01/01/2018 31/12/2018	12,00 mois	01/01/2017 31/12/2017	12,00 mois
Production de l'exercice + Ventes de marchandises	**28 263,77**	*100,00*	**8 284,95**	*100,00*	**23 120,56**	*100,00*
Ventes de marchandises			**120,00**	*100,00*	**1 760,50**	*100,00*
VENTES DE MARCHANDISES			120,00	*100,00*	1 760,50	*100,00*
Variation de stocks de marchandises	**1 440,10**		**(2 627,70)**	*N/S*		
VARIATION DE STOCK	1 440,10		(2 627,70)	*N/S*		
Marge commerciale	**(1 440,10)**		**2 747,70**	*N/S*	**1 760,50**	*100,00*
Production vendue Biens					**8 199,34**	*38,39*
Ventes buvettes					8 199,34	*38,39*
Production vendue Services	**28 263,77**	*100,00*	**8 164,95**	*100,00*	**13 160,72**	*61,61*
Mise à disposition personnel					1 677,50	*7,85*
AUTRES PRODUITS D'ACTIVITES	28 263,77	*100,00*	8 164,95	*100,00*	11 483,22	*53,76*
Production de l'exercice	**28 263,77**	*100,00*	**8 164,95**	*100,00*	**21 360,06**	*100,00*
Achats stockés approvisionnement					**3 181,62**	*14,90*
Achats marchandises buvettes					3 181,62	*14,90*
Achats de sous-traitance	**40 577,61**	*143,57*	**72 142,95**	*883,57*	**30 419,04**	*142,41*
ACHATS ETUDES ET P.S	25 644,05	*90,73*	56 949,13	*697,48*	25 185,59	*117,91*
ACHATS PETITS MATERIELS	14 933,56	*52,84*	15 193,82	*186,09*	5 233,45	*24,50*
Marge brute de production	**(12 313,84)**	*-43,57*	**(63 978,00)**	*-783,5*	**(12 240,60)**	*-57,31*
Achats non stockés matières et fournitures	**11 126,50**	*39,37*	**18 896,82**	*228,09*	**19 443,76**	*84,10*
FRES NON STOCKEES EAU ELEC.	646,65	*2,29*	939,54	*11,34*	700,48	*3,03*
FRN. POUR ACTIVITES	3 809,01	*13,48*	2 365,69	*28,55*	6 720,38	*29,07*
FOURN. BUREAU ET INFORMATIQUE	3 811,12	*13,48*	10 728,69	*129,50*	7 499,22	*32,44*
AUTRES MATIERES ET FOURNITURES	2 859,72	*10,12*	4 862,90	*58,70*	4 523,68	*19,57*
Autres charges externes	**370 091,69**	*N/S*	**392 193,04**	*N/S*	**344 894,90**	*N/S*
Sous traitance générale					7 144,40	*30,90*
Leasing copieur Poitiers					768,00	*3,32*
LOC.STADIUM MAT.COMPETITION	19 876,06	*70,32*	32 803,31	*395,94*	22 021,87	*95,25*
LOYERS TALENCE	8 544,75	*30,23*				
LOYERS POITIERS	8 313,18	*29,41*	7 070,76	*85,34*	6 337,75	*27,41*
LOYERS LIMOGES	1 400,00	*4,95*				
LOC.MOBILIERES	604,80	*2,14*				
CHARGES LOCATIVES			2 574,32	*31,07*	7 415,81	*32,07*
ENTRETIEN ET MAINTENANCE	1 246,87	*4,41*	3 448,26	*41,62*	6 412,62	*27,74*
ASSURANCES	3 917,85	*13,86*	3 751,93	*45,29*	3 966,78	*17,16*
DOCUMENTATION TECHNIQUE			1 016,00	*12,26*	2 258,00	*9,77*
FORMATION	1 101,00	*3,90*	5 801,23	*70,02*		
INDEMNITES DE JURY	11 580,00	*40,97*	17 802,50	*214,88*	13 235,00	*57,24*
MISE A DISPOSITION PERSONNEL	48 675,33	*172,22*				
HONORAIRES KINESITHERAPEUTES	8 390,19	*29,69*	12 289,86	*148,34*	14 080,79	*60,90*
HONORAIRES COMPTABLES	16 329,60	*57,78*	15 984,00	*192,93*	16 084,80	*69,57*
HONORAIRES AVOCATS	420,00	*1,49*	360,00	*4,35*	818,87	*3,54*
HONORAIRES ENTRAINEURS			1 800,00	*21,73*	2 000,00	*8,65*
PUBLICITE	1 729,34	*6,12*				
Frais salons-foires					910,80	*3,94*
CADEAUX RECOMPENSES MEDAILLES	10 948,89	*38,74*	13 736,63	*165,80*	26 282,96	*113,68*
VOYAGES ET DEPLACEMENTS	84 361,27	*298,48*	109 574,74	*N/S*	85 742,28	*370,85*
DEPLACEMENTS LOC VEHICULES	20 294,55	*71,80*	15 788,06	*190,56*	8 493,59	*36,74*
RESTAURATION	35 965,26	*127,25*	59 383,70	*716,77*	54 477,13	*235,62*
HEBERGEMENTS	72 717,87	*257,28*	76 562,77	*924,12*	52 867,67	*228,66*

Détail des Soldes Intermédiaires (Vts+Prod)

Etat exprimé en **euros**	01/01/2019 31/12/2019	12,00 mois	01/01/2018 31/12/2018	12,00 mois	01/01/2017 31/12/2017	12,00 mois
RECEPTIONS	1 653,00	5,85	1 762,72	21,28		
FRAIS POSTAUX ET DE TELECOM	5 215,01	18,45	5 894,18	71,14	6 021,29	26,04
INTERNET	3 875,29	13,71	1 937,62	23,39	4 610,56	19,94
TELEPHONES PORTABLES	1 516,68	5,37	1 611,25	19,45	1 492,15	6,45
SERVICES BANCAIRES	350,90	1,24	579,20	6,99	1 036,78	4,48
DIVERS COTISATIONS	1 064,00	3,76	660,00	7,97	415,00	1,79
Valeur ajoutée produite	**(394 972,13)**	***N/S***	**(472 320,16)**	***N/S***	**(374 818,76)**	***N/S***
Subventions d'exploitation	**134 666,35**	***476,46***	**161 590,27**	***N/S***	**219 287,84**	***948,45***
SUBVENTIONS CNDS	46 000,00	162,75	59 100,00	713,34	74 602,00	322,67
SUBVENTION DRDJSCS	7 300,00	25,83	11 000,00	132,77	9 000,00	38,93
SUBVENTIONS EMPLOIS AIDES (ASP			4 793,96	57,86	17 927,59	77,54
PARTENARIAT	5 700,00	20,17	5 700,00	68,80	5 700,00	24,65
SUBV. CRA					11 100,00	48,01
SUBVENTIONS CONSEIL REGIONAL	61 212,35	216,58	64 548,31	779,10	68 930,00	298,13
AIDES REGION MAINTIEN EMPLOI	13 080,00	46,28	13 080,00	157,88		
SUBVENTION FFA	1 374,00	4,86	3 368,00	40,65	32 028,25	138,53
Impôts, taxes & versements assimilés sur rémunératio	**4 278,97**	***15,14***	**4 222,38**	***50,96***	**4 878,62**	***21,10***
PART FORMATION CONTINUE	4 278,97	15,14	4 222,38	50,96	4 878,62	21,10
Impôts, taxes & versements assimilés autres					**646,32**	***2,80***
IMPOTS ET TAXES DIVERS					646,32	2,80
Salaires et traitements	**201 598,60**	***713,28***	**234 422,54**	***N/S***	**254 352,38**	***N/S***
SALAIRES ET APPOINTEMENTS	208 540,24	737,84	224 619,50	N/S	233 905,96	N/S
PROV CONGES	(8 815,69)	-31,19	5 451,37	65,80	12 830,01	55,49
INDEMNITES DIVERSES	1 874,05	6,63	4 351,67	52,53	7 616,41	32,94
Charges sociales	**62 838,91**	***222,33***	**81 661,62**	***985,66***	**78 863,35**	***341,10***
COTISATION URSSAF	48 392,31	171,22	63 557,27	767,14	58 926,99	254,87
COTISATION MUTUELLE PREVOYANCE	2 757,58	9,76	3 249,76	39,22	4 527,81	19,58
COTISATION CAISSES RETRAITES	10 781,75	38,15	13 832,92	166,96	14 274,12	61,74
AUTRES CHARGES DE PERSONNEL	907,27	3,21	1 021,67	12,33	1 134,43	4,91
Excédent brut d'exploitation	**(529 022,26)**	***N/S***	**(631 036,43)**	***N/S***	**(494 271,59)**	***N/S***
Reprises sur amortissements & provisions	**1 657,33**	***5,86***	**4 200,00**	***50,69***	**3 868,96**	***16,73***
REPRISES SUR PROV POUR RISQUES	1 657,33	5,86	4 200,00	50,69	3 868,96	16,73
Autres produits d'exploitation	**588 463,99**	***N/S***	**560 764,45**	***N/S***	**362 779,39**	***N/S***
Adhésion PER POITIERS					4 083,33	17,66
Adhésion Pôle/PER TALENCE					1 130,00	4,89
ABANDONS DE FRAIS	4 528,72	16,02	8 187,95	98,83		
LICENCES LIGUE	407 865,99	N/S	383 379,33	N/S	267 153,34	N/S
MUTATIONS	26 766,65	94,70	23 846,67	287,83	16 040,00	69,38
COTISATIONS CLUBS	23 633,33	83,62	22 600,00	272,78	15 900,00	68,77
COTISATIONS LABEL CHS	7 410,00	26,22	7 866,25	94,95	3 454,29	14,94
PRODUITS GESTION COURANTE	10 788,16	38,17	2 016,66	24,34	13,39	0,06
STAGES FORMATIONS	33 840,00	119,73	33 648,32	406,14	22 985,04	99,41
ADHESIONS STRUCTURES	20 528,33	72,63	41 888,60	505,60	32 020,00	138,49
ADHESION PER			14 996,67	181,01		
PENALITES ATHLETES	5 170,00	18,29	30,00	0,36		
PENALITES CLUBS	41 732,81	147,65	22 304,00	269,21		
REPRISE FONDS DEDIES	6 200,00	21,94				
Transfert de charges	**9 638,94**	***34,10***	**8 900,48**	***107,43***	**1 794,65**	***7,76***
TRANSFERTS CHARGES EXPL	9 638,94	34,10	8 900,48	107,43	1 794,65	7,76
Dotations aux amortissements et provisions	**13 232,78**	***46,82***	**26 502,31**	***319,88***	**12 864,25**	***55,64***

Détail des Soldes Intermédiaires (Vts+Prod)

Etat exprimé en **euros**	01/01/2019 31/12/2019	12,00 mois	01/01/2018 31/12/2018	12,00 mois	01/01/2017 31/12/2017	12,00 mois
DOT AUX AMORT. INCORPORELS	239,73	0,85	239,73	2,89	11,99	0,05
DOT AUX AMORT. CORPORELS	5 338,05	18,89	11 485,53	138,63	10 651,26	46,07
DOT. PROV. RISQUES ET CHARGES			12 855,05	155,16		
DOT. PROV. IND. DEPART EN RET.	7 655,00	27,08	1 922,00	23,20	2 201,00	9,52
Autres charges de gestion courante	**26 934,87**	**95,30**	**17 145,81**	**206,95**	**25 652,22**	**110,95**
AIDE FINANCIERE CLUB	7 200,00	25,47				
AIDES PERSONNALISEES	15 825,73	55,99			14 452,19	62,51
CHARGES DIV GESTION COURANTE	65,14	0,23	1 229,49	14,84	16,03	0,07
FRAIS SPECIFIQUES EVENEMENTS			4 376,00	52,82	4 214,00	18,23
FRAIS STAGE SUIVI REGIONAL	2 670,00	9,45	4 880,00	58,90	6 970,00	30,15
SERVICE CIVIQUE			460,32	5,56		
ENG A REALISER SUR SUBV. EXPL.	1 174,00	4,15	6 200,00	74,83		
Résultat d'exploitation	**30 570,35**	**108,16**	**(100 819,62)**	**N/S**	**(164 345,06)**	**-710,8**
Produits financiers	**5 043,07**	**17,84**	**6 112,42**	**73,78**	**2 992,37**	**12,94**
AUTRES PRODUITS FINANCIERS	5 043,07	17,84	6 112,42	73,78	2 992,37	12,94
Résultat courant avant impôts	**35 613,42**	**126,00**	**(94 707,20)**	**N/S**	**(161 352,69)**	**-697,8**
Produits exceptionnels	**780,00**	**2,76**	**15 368,70**	**185,50**	**186 162,59**	**805,18**
Pénalités athlètes					620,00	2,68
Pénalités club					10 790,55	46,67
Libéralités recues					15 143,11	65,50
PDTS EXCEPT. S/EX ANTERIEURS	180,00	0,64	12 855,05	155,16	138 798,92	600,33
CESSIONS IMMOS CORPORELLES	600,00	2,12	1 200,00	14,48	17 501,00	75,69
QUOTE PART SUBV.INVEST.			1 313,65	15,86	3 233,01	13,98
Autres prod. exceptionnels					76,00	0,33
Charges exceptionnelles	**1 000,00**	**3,54**	**3 184,19**	**38,43**	**8 711,45**	**37,68**
AMENDES ET PENALITES			159,00	1,92		
CHARGES EXCEPTIONNELLES	1 000,00	3,54			1 000,00	4,33
CHARGES EXCEPT.S/EX.ANT.					6 265,98	27,10
VNC IMMOB CORP			2 731,19	32,97	1 220,47	5,28
AUTRES CHARGES EXCEPTIONNELLES			294,00	3,55	225,00	0,97
Résultat exceptionnel	**(220,00)**	**-0,78**	**12 184,51**	**147,07**	**177 451,14**	**767,50**
Résultat de l'exercice	**35 393,42**	**125,23**	**(82 522,69)**	**-996,0**	**16 098,45**	**69,63**

Compte Rendu financier 2019 & Budget prévisionnel 2020 Com Dir 07/03/2020

CHARGES	2018	Prévu 2019	Réalisé 2019	Prévu 2020	PRODUITS	2018	Prévu 2019	Réalisé 2019	Prévu 2020
I. Charges directes affectées à l'action	847 743,96	754 836,00	731 946,03	817 194,18	**I. Ressources directes affectées à l'action**	765 221,27	754 836,00	767 339,45	817 194,18
60 - Achat	88 412,07	83 500,00	53 144,21	73 036,00	**70 – Vente de produits finis, prestations de services, marchandises**	8 284,95	20 000,00	28 263,77	37 500,00
Achat d'études et de prestations de services	56 949,13	39 000,00	25 644,05	38 262,00	Prestation de service				0,00
Achats non stockés de matières et fournitures	15 193,82	13 000,00	14 933,56	2 000,00					0,00
Fournitures non stockables (eau, énergie)	939,54	1 500,00	646,65	1 000,00	Vente de marchandises	120,00			0,00
Fournitures d'entretien et de petit matériel	13 094,38	25 000,00	3 809,01	11 040,00					0,00
Autres fournitures	4 862,90	5 000,00	6 670,84	20 734,00	Produits des activités annexes	8 164,95	20 000,00	28 263,77	37 500,00
Variation des stocks	-2 627,70		1 440,10	0,00					0,00
61 - Services extérieurs	56 465,81	50 300,00	45 004,51	60 220,00	**74 - Subventions d'exploitation** (1)	161 590,27	193 916,00	138 662,35	186 080,00
Sous traitance générale				10 750,00	Etat: (précisez le(s) ministère(s) sollicité(s) BOP		7 300,00	7 300,00	10 000,00
Location - Entretien et réparation	45 896,65	44 000,00	39 985,66	40 330,00	- PSF-ANS 2019 (ex CNDS)	70 100,00	85 000,00	46 000,00	61 500,00
Assurance	3 751,93	3 800,00	3 917,85	6 000,00	Région(s):	77 628,31	75 880,00	73 118,35	100 580,00
Documentation	1 016,00	1 000,00		1 140,00	Département(s):				0,00
Frais formation salariés	5 801,23	1 500,00	1 101,00	2 000,00	Commune (s)				0,00
62 - Autres services extérieurs	335 727,23	320 300,00	324 949,08	373 069,00	Intercommunalité				0,00
Rémunérations intermédiaires et honoraires	48 236,36	52 500,00	85 395,12	90 854,00					0,00
Publicité - Publications / Récompenses	13 736,63	13 000,00	12 678,23	22 000,00	Fonds européens				0,00
Déplacements	263 071,99	244 700,00	213 212,85	243 840,00					0,00
Missions			1 653,00	2 000,00	Autres financements publics (ASP)	4 793,96			0,00
Frais postaux et de télecommunication	9 443,05	9 000,00	10 594,98	11 000,00					0,00
Services bancaires, autres	579,20	500,00	350,90	500,00	Fonds dédiès		6 200,00		0,00
Adhésion organismes (ANAPLA, CROS, ASPT, ...), Jury	660,00	600,00	1 064,00	2 875,00	Partenariats privés				0,00
				0,00	- Mécénats :		6 636,00		0,00
63 - Impôts et taxes	4 222,38	4 300,00	4 278,97	1 200,00	- Sponsoring :	5 700,00	5 700,00	5 700,00	6 700,00
Impôts et taxes sur rémunération,	4 222,38	4 300,00	4 278,97	0,00	Organismes sociaux (à détailler):				0,00
Autres impôts et taxes				1 200,00	FFA	3 368,00	7 200,00	6 544,00	7 300,00
				0,00	Fonds propres				0,00
64 - Charges de personnel	316 084,16	282 500,00	264 437,51	271 669,18	**75 - Autres produits de gestion courante**	560 764,45	513 400,00	577 093,99	537 350,00
Rémunération des personnels,	224 619,50	210 500,00	208 540,24	207 851,94	Dont cotisations	437 692,25	440 000,00	465 675,97	458 500,00
Charges sociales,	80 639,95	63 000,00	61 931,64	64 317,24	Autres produits (Inscriptions stagiaires,…)	123 072,20	73 400,00	96 101,14	78 850,00
Autres charges de personnel	10 824,71	9 000,00	-6 034,37	-500,00	Produits gestion courante			15 316,88	13 264,18
65 - Autres charges de gestion courante	10 945,81	7 500,00	25 760,87	30 000,00	**76 - Produits financiers**	6 112,42	4 000,00	5 043,07	4 000,00
	10 945,81	7 500,00	25 760,87	30 000,00	Intérêts des fonds placés	6 112,42	4 000,00	5 043,07	4 000,00
66 - Charges financières				0,00	**77 - Produits exceptionnels**	15 368,70	15 600,00	780,00	1 000,00
67 - Charges exceptionnelles	3 184,19	1 436,00	1 138,10	500,00	**78 – Reprises sur amortissements et provisions**	4 200,00	3 000,00	7 857,33	23 000,00
68 - Dotation aux amortissements / Provisions	32 702,31	5 000,00	13 232,78	7 500,00	**79 - Transfert de charges**	8 900,48	4 920,00	9 638,94	15 000,00
Total des charges	847 743,96	754 836,00	731 946,03	817 194,18	**Total des produits**	765 221,27	754 836,00	767 339,45	817 194,18
86 - Emplois des contributions volontaires en nature	226 205,00	228 000,00	259 115,04	420 000,00	**87 - Contributions volontaires en nature**	226 205,00	228 000,00	259 115,04	420 000,00
Secours en nature				0,00	Dons en nature	0,00	0,00	0,00	0,00
Mise à disposition gratuite de biens et prestations			38 615,04	78 000,00	Prestations en nature	0,00	0,00	38 615,04	78 000,00
Personnel bénévole	8 505,00	8 000,00		3 000,00	Bénévolat	8 505,00	8 000,00	0,00	3 000,00
Valorisation de l'action du ou des C.T.S.	217 700,00	220 000,00	220 500,00	230 000,00	Valorisation de l'action du ou des C.T.S.	217 700,00	220 000,00	220 500,00	330 000,00
TOTAL	1 073 948,96	982 836,00	991 061,07	1 237 194,18	**TOTAL**	991 426,27	982 836,00	1 026 454,49	1 237 194,18
					LANA	-82 522,69	0,00	35 393,42	0,00