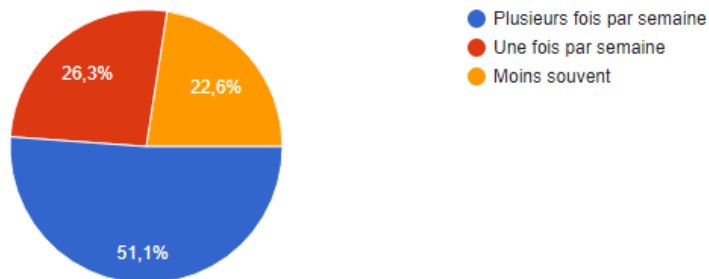


ENQUÊTE SUR LE SITE INTERNET

I) Fréquence du site

A quelle fréquence visitez-vous le site athlelana.com?

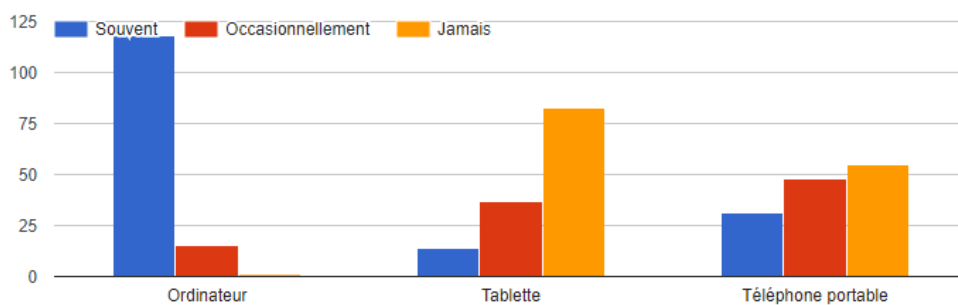
133 réponses



Plus de la moitié des participants au sondage visitent le site plusieurs fois par semaine (51,1%)

II) Supports d'utilisation du site

Quel support utilisez vous pour consulter notre site?

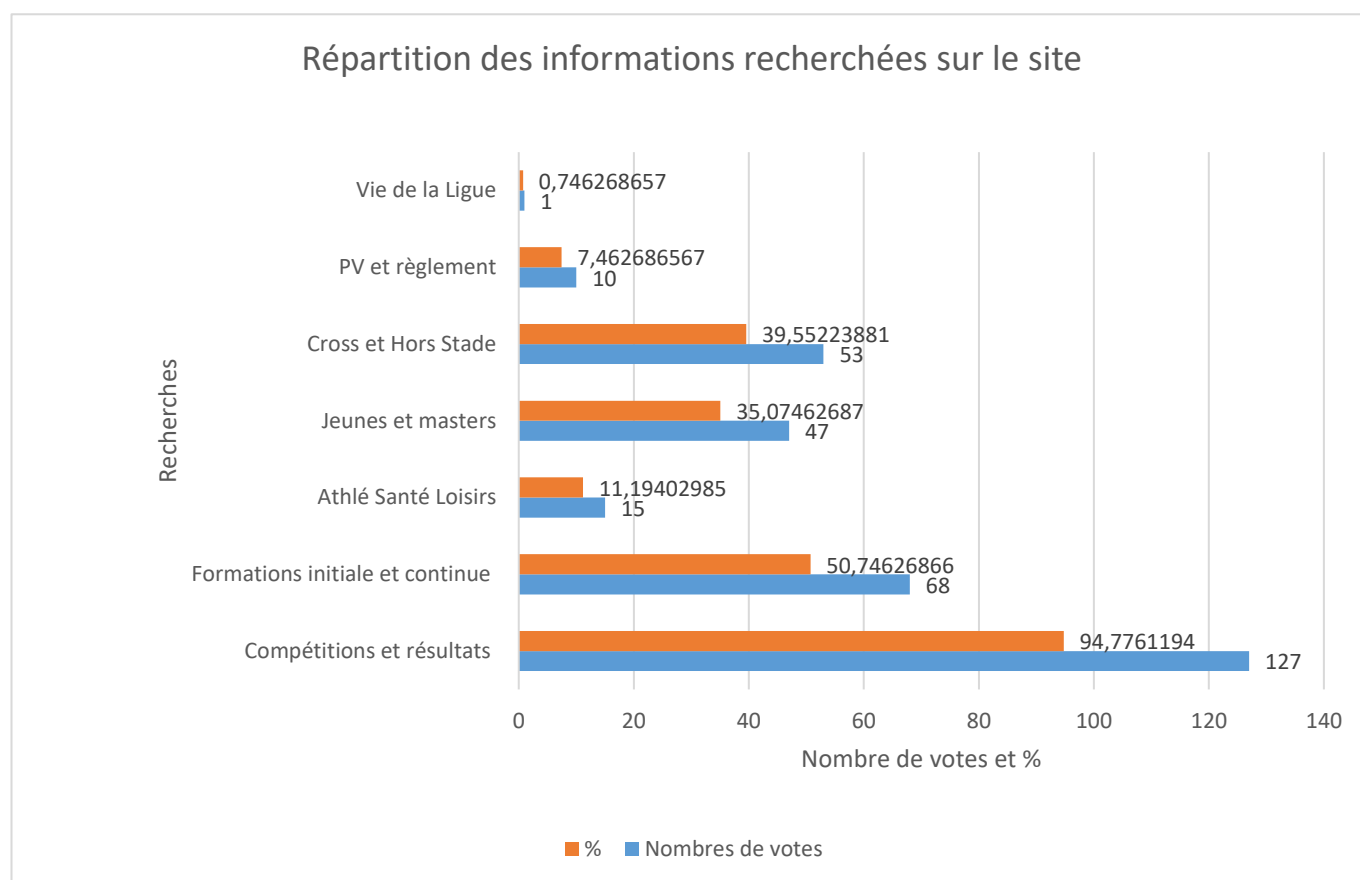


L'ordinateur est, de loin, le premier support d'utilisation de notre site internet. Le téléphone portable arrive en seconde position devant la tablette.



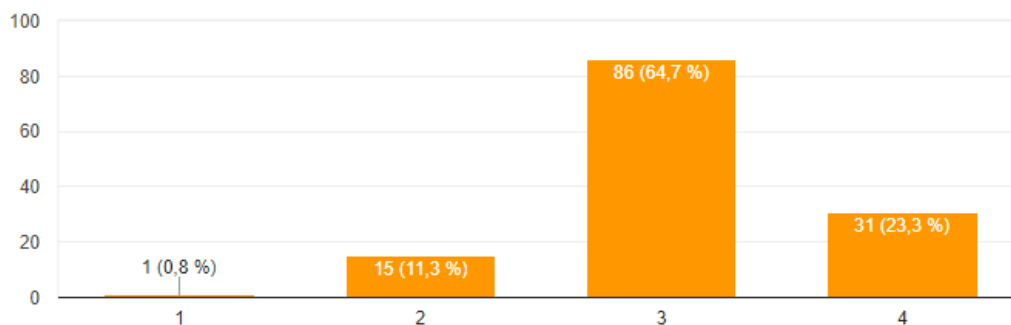
III) Types d'informations recherchées

94% des personnes recherchent des informations sur les compétitions. 50% sur les formations, 39% sur le Hors-Stade et 35% sur les jeunes et les masters. (plusieurs choix étaient possibles).



De façon générale, le site correspond t-il à vos attentes?

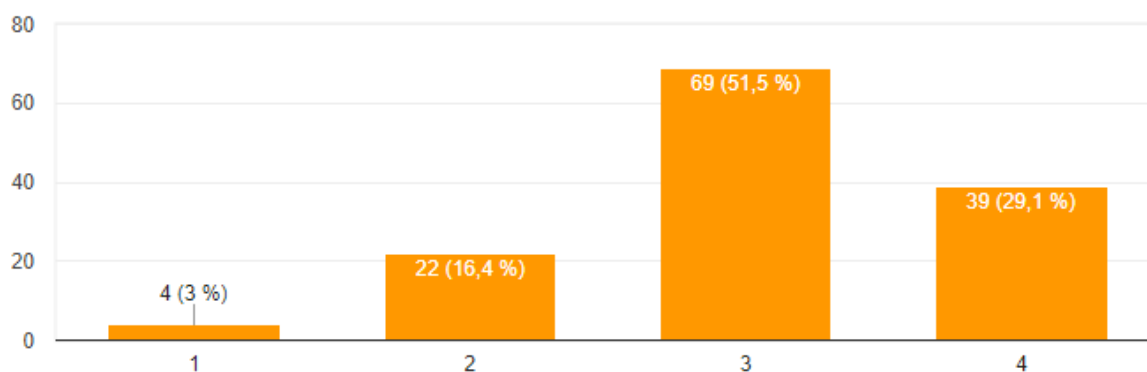
133 réponses



88% des personnes ayant répondues à l'enquête sont satisfaites ou très satisfaites du site internet.

Le design général et la structure sont ils adaptés?

134 réponses

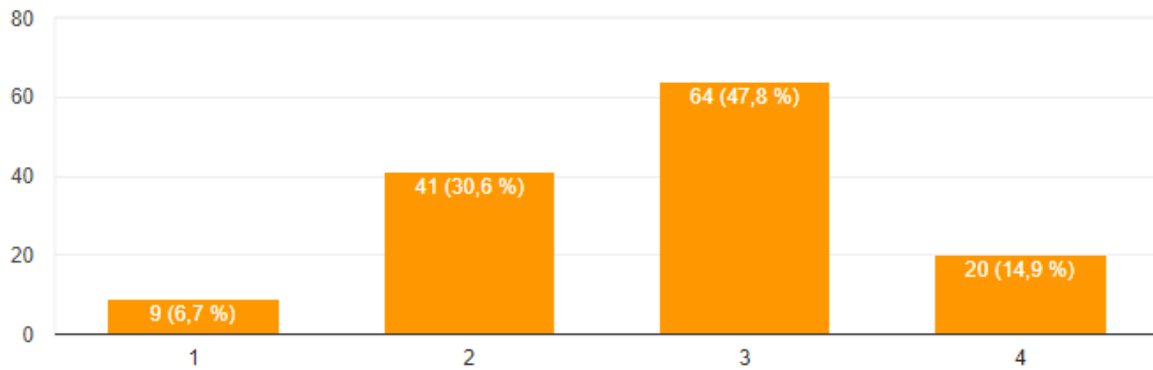


80% des personnes interrogées sont satisfaites ou très satisfaites du design du site.



Trouvez vous la navigation intuitive?

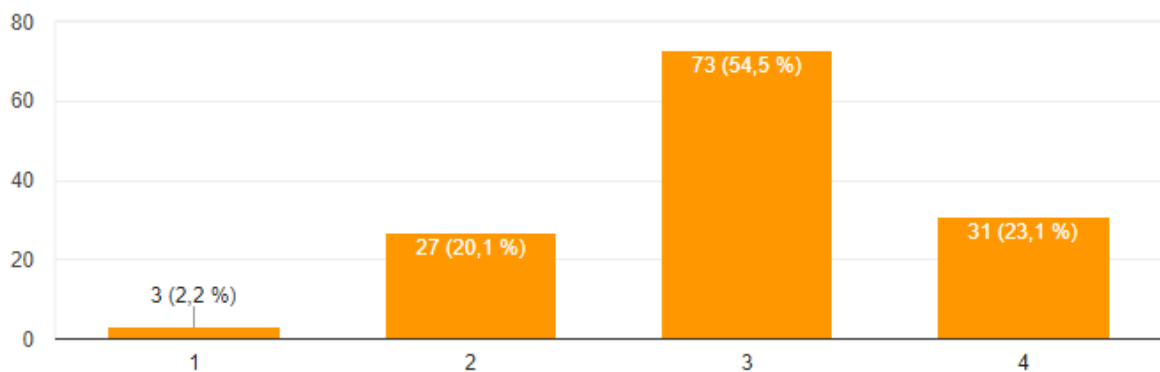
134 réponses



L'intuitivité de la navigation satisfait 62% des sondés.

Trouvez vous le site agréable à consulter et à lire?

134 réponses

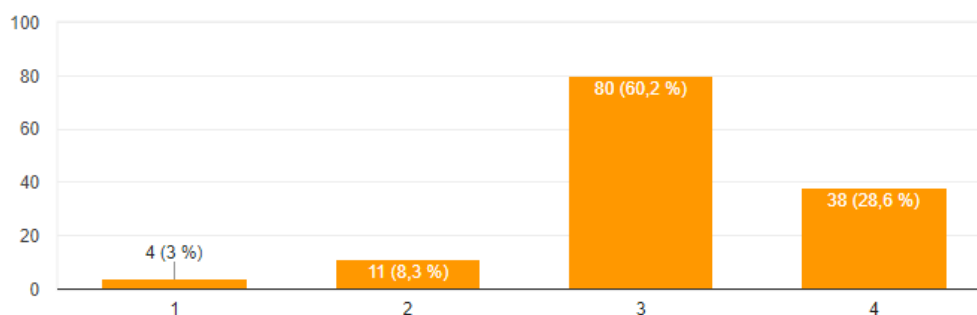


77% trouvent que le site est agréable à lire et à consulter.



Les informations disponibles vous semblent elles pertinentes?

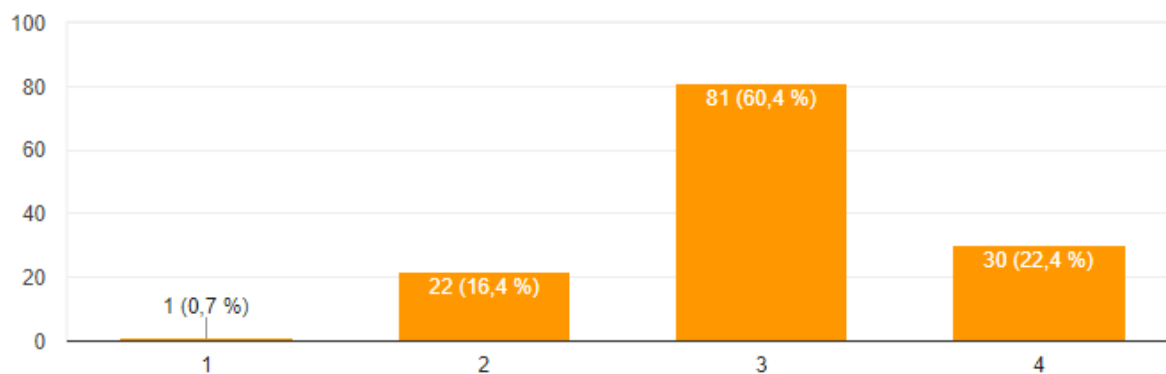
133 réponses



88% des sondés pensent que les informations disponibles sont pertinentes.

La variété des informations est elle suffisante?

134 réponses

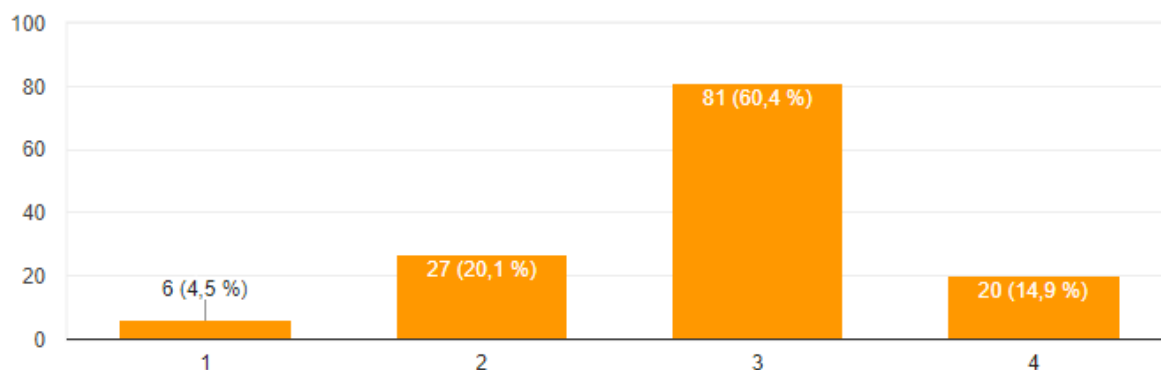


82% considèrent que la variété des informations est suffisante.



Diriez-vous que les informations sont exhaustives, complètes?

134 réponses

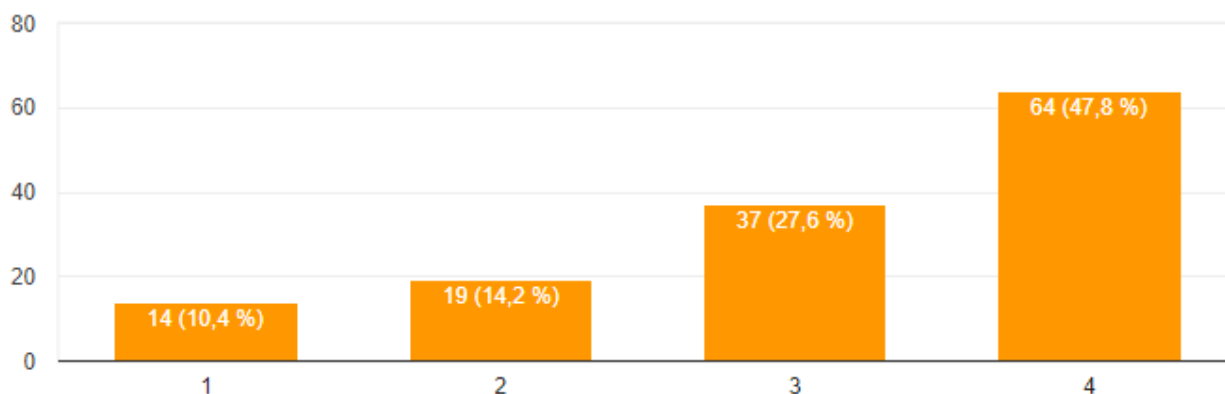


75% disent que les informations partagées sur notre site internet sont exhaustives et complètes.

V) Améliorations

Aimeriez-vous avoir la possibilité de vous inscrire aux formations en ligne?

134 réponses

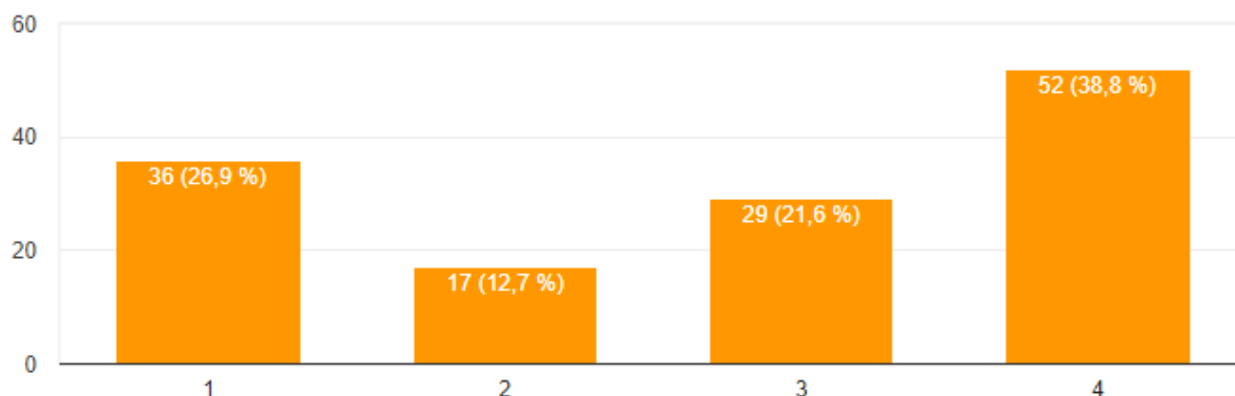


75% des interrogés souhaitent une possibilité d'inscription en ligne aux formations



Aimeriez-vous avoir la possibilité de payer en ligne? (formations, stages...)

134 réponses

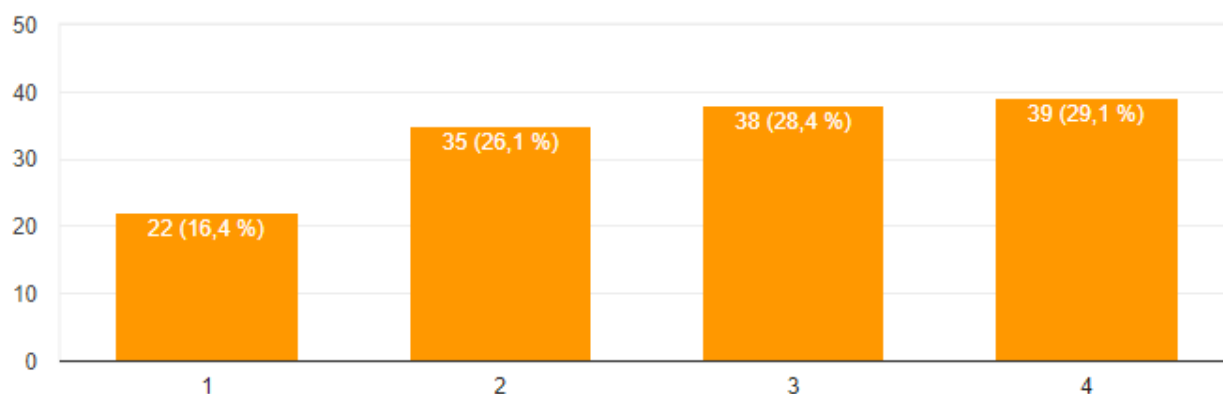


60% souhaiteraient pouvoir payer les formations et stages en ligne.

Aimeriez-vous disposer d'un guide d'utilisation du site?



134 réponses

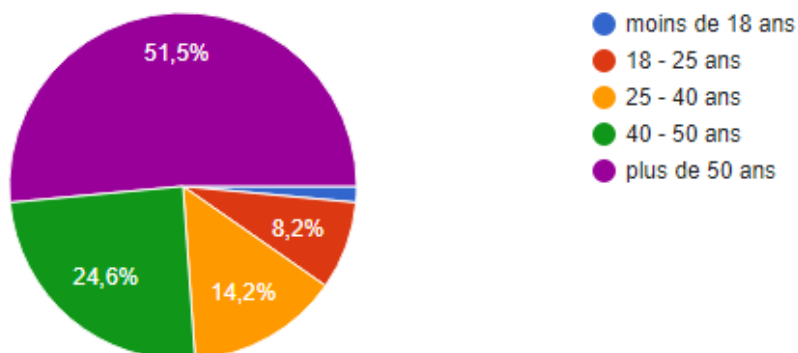


La question de disposer d'un guide d'utilisation est assez contestée. En effet, 29.1% souhaitent vivement l'avoir. 28.4% seraient intéressés, 26.1% ne sont pas très intéressés et 16.4% n'en veulent pas du tout. Si nous ajoutons les pourcentages, voici les résultats : 57% veulent un guide contre 42% qui ne sont pas intéressés.



Dans quelle tranche d'âge vous situez-vous?

134 réponses



Nous nous apercevons que la majorité des répondants utilisant notre site se situe dans la tranche d'âge des plus de 50 ans (51.5%). 24.6% ont entre 40 et 50 ans, 14.2% ont entre 25 et 40 ans et 8.2% entre 18 et 25 ans.

